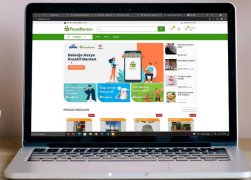


PANDUAN Plaza **REGISTRASI** Banten

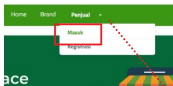
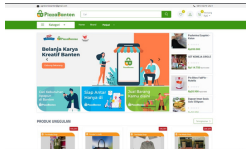
 **PlazaBanten**

 **LKPP**
Lembaga Kebijakan
Pengadaan Barang/Jasa Pemerintah



Untuk menjadi Penjual Bela Pengadaan,
pastikan Anda sudah terdaftar sebagai
Penjual di Plaza Banten dan memiliki
komoditas yang di syaratkan

1 Tampilan Halaman Beranda



Arahkan kursor pada menu penjual dan pilih **"Masuk"**
atau **"Daftar"** untuk yang belum mempunyai akun

Jika sudah daftar akun, anda bisa langsung login
di website plazabanten.com sebagai penjual

2 Tampilan Halaman Login/ Masuk

➔ Email

➔ Pasword

➔ Jangan lupa klik icon tersebut
untuk memverifikasi jika
anda bukan robot

Masukan email dan pasword saat
pendaftaran akun sebelumnya

3 Tampilan Dashboard Penjual

Pilih menu **"Bela Pengadaan"**
di bagian pojok kiri



Setelah berhasil masuk, anda akan langsung ditampilkan dengan dashboard utama penjual

4

Tampilan Halaman Deskripsi, Syarat dan Ketentuan

Klik tanda persetujuan sampai centang biru



Klik "selanjutnya" untuk melanjutkan ke tahap registrasi



☒ Anda telah membaca dan menyetujui syarat dan ketentuan diatas.

Selanjutnya

Sebelum tahap registrasi penjual ke Bela Pengadaan, anda diharuskan membaca terlebih dahulu Syarat dan Ketentuannya

5

Tampilan Halaman Form Pendaftaran

Lengkapi semua data diri berupa :

NIK / No. KTP

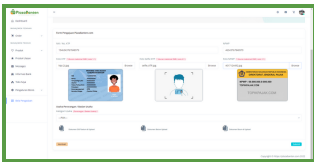
No. NPWP

Foto KTP

Foto selfie dengan KTP

Foto NPWP

Anda akan diarahkan untuk mengisi form pendaftaran Toko anda di Plaza Banten ke Bela Pengadaan



The screenshot shows the 'Form Pendaftaran PlazaBanten' interface. It includes a sidebar menu on the left with options like 'Dashboard', 'Akun', 'Transaksi', 'Pembayaran', 'Pengajuan', 'Pengajuan Baru', 'Pengajuan Baru', 'Pengajuan Baru', and 'Pengajuan Baru'. The main form area contains several input fields for personal and business information, including 'NIK / No. KTP', 'No. NPWP', 'Nama Toko', 'Alamat Toko', 'No. Telp', 'Email', and 'Website'. There are also sections for uploading documents: 'Upload Foto KTP', 'Upload Foto Selfie', and 'Upload Foto NPWP'. Each section has a 'Pilih File' button and a 'Berkas' column showing the uploaded files. At the bottom, there is a 'Daftar' button.

6 Tampilan Halaman Form Pendaftaran

Pilih kategori usaha dan lengkapi data yang diperlukan sesuai kategori usaha

Terdapat 2 jenis kategori usaha :

1. Perorangan

2. Badan usaha



Klik "Submit" untuk memverifikasi data yang telah dilengkapi

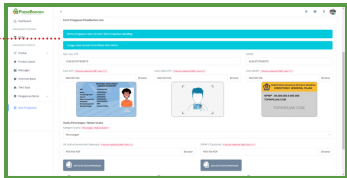
Submit

7

Tampilan Halaman Status Pengajuan

Status pengajuan data member Bela Pengadaan pending

Tunggu data sampai terverifikasi oleh admin



Setelah semua data dilengkapi, maka tahap terakhir adalah menunggu verifikasi data oleh admin Plaza Banten



PT. Agrobisnis Banten Mandiri

Gedung Negara (Pendopo Lama,
Jl. Brigjen KH Sam'un No.1,
Kotabaru, Kec. Serang, Kota
Serang, Banten 42467

Contact Us :

☎ 0813-8279-2921

📷 @plaza.banten

f Plaza Banten

🐦 @banten_plaza