




User Manual **bela** pengadaan



 Kompleks Rasuna Epicentrum
Jalan Epicentrum Tengah Lot. 11B
Jakarta Selatan 12940

 021 2991 2450
021 2993 5577

Daftar Isi



5 Masuk
Aplikasi Bela
Pengadaan
(Login)


10 Operator
Grab

22 Operator
Shopee

34 Operator
Buka
Pengadaan

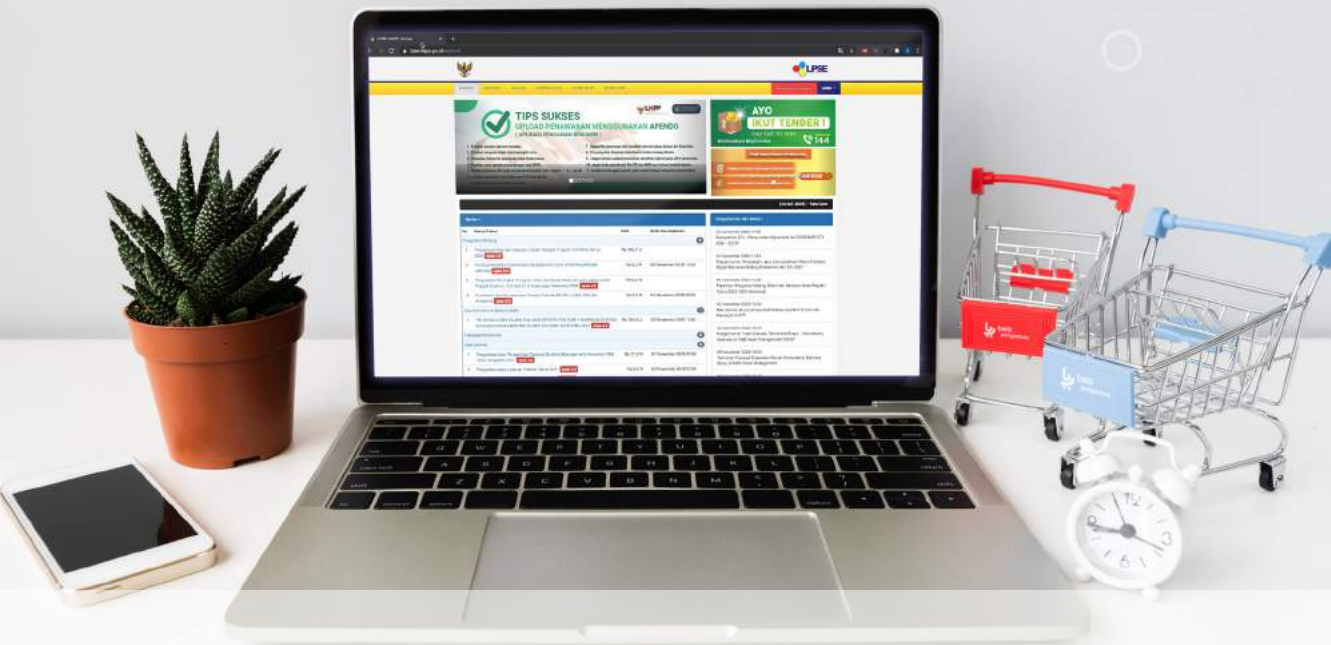
51 Operator
Bhinneka

62 Operator
Blibli



Bela Pengadaan

Program Bela Pengadaan merupakan program untuk mendukung Program Usaha Mikro dan Usaha Kecil (UMK) Go Digital melalui proses belanja langsung K/L/PD yang bernilai paling tinggi Rp50.000.000,00 (lima puluh juta rupiah) kepada UMK yang tergabung dalam Marketplace. Program ini merupakan bagian dari Gerakan #BanggaBuatanIndonesia sebagai upaya Pemerintah untuk menanggulangi dampak COVID-19 terhadap kegiatan perekonomian, khususnya bagi Usaha Mikro dan Usaha Kecil.

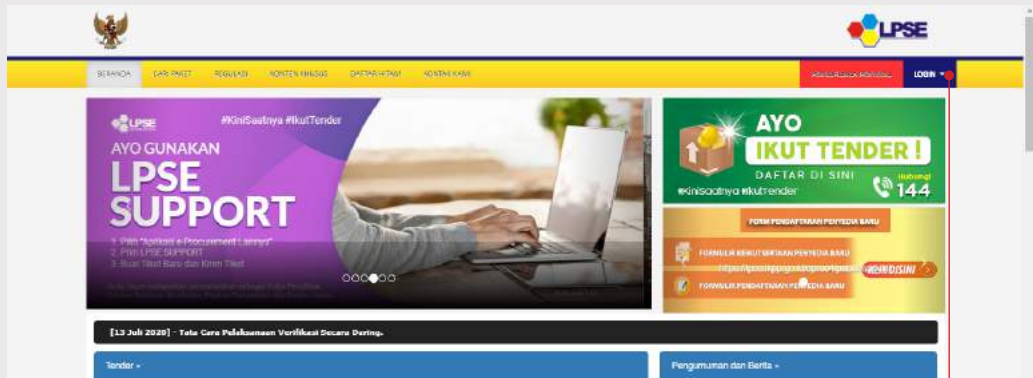


Masuk Aplikasi Bela Pengadaan (Login)

Untuk masuk dalam aplikasi Bela Pengadaan pengguna harus melakukan login dahulu melalui SPSE.

Akses website SPSE masing-masing KLPD pengguna pada browser anda.

• Tampilan Halaman Beranda



Klik 'LOGIN'

• Tampilan Login

Masukkan username dan password akun pejabat pengadaan anda.

pejabat.pengadaan

Masukan ID

Masukan Password

☐ Penyedia ☒ Non-Penyedia

Klik 'Non Penyedia'

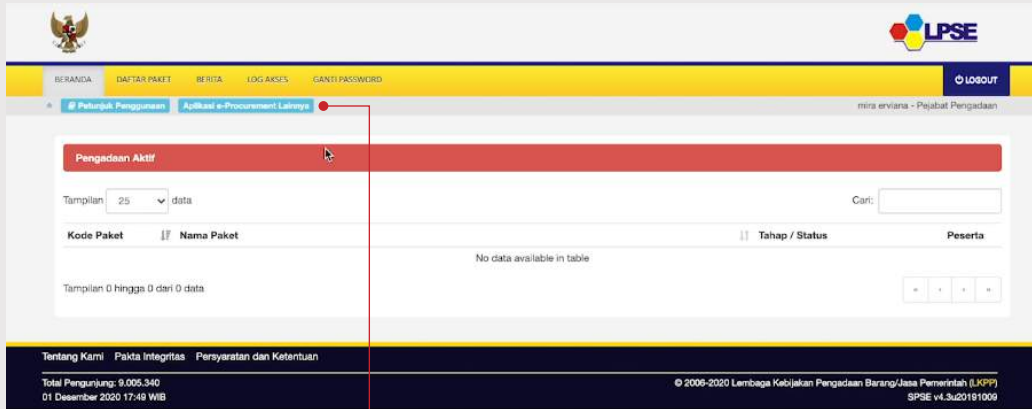
Login

Klik 'Login'

[Lupa Password?](#)

• Tampilan Halaman Beranda


Langkah selanjutnya pengguna mengakses menu Aplikasi e-Procurement Lainnya.



• Klik 'Aplikasi e-Procurement Lainnya'

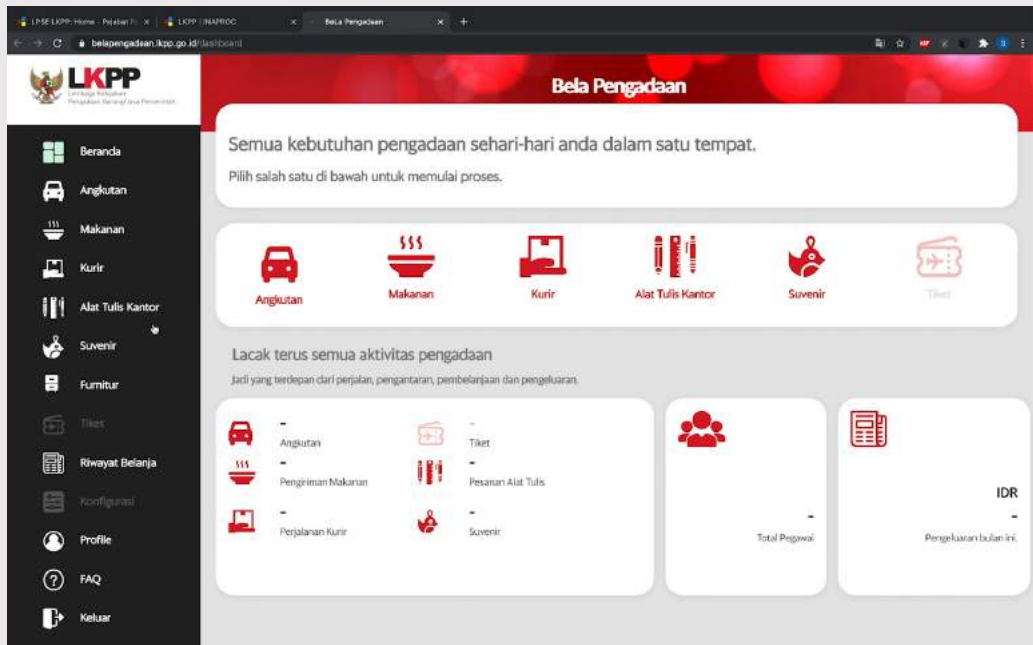
Aplikasi akan mengarahkan pada aplikasi web Inaproc Portal Pengadaan Indonesia.

• Tampilan Beranda Pengadaan Nasional



• Klik 'MASUK PRODUCTION'

• Tampilan Beranda Aplikasi Bela Pengadaan



• Navigasi Komoditas

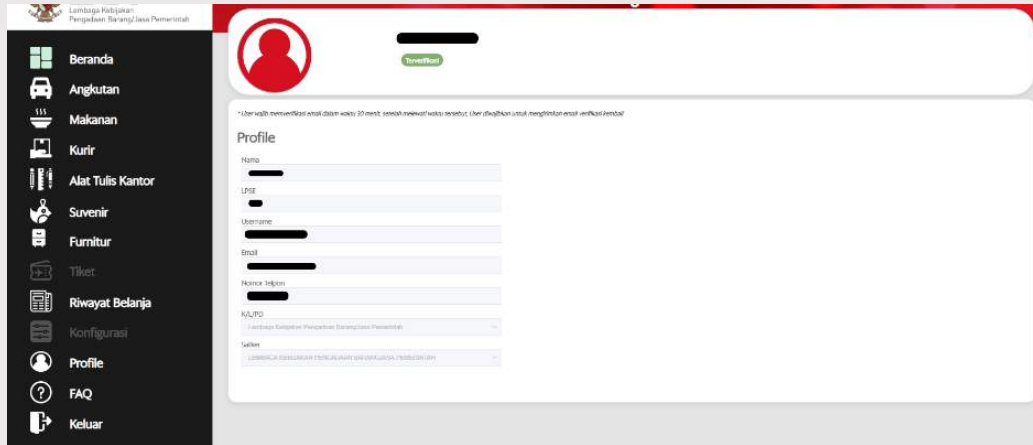
Untuk masuk pada halaman komoditas pengguna dapat melakukan akses menu di sisi kiri halaman web dan tombol komoditas di body halaman beranda.



Navigasi Komoditas

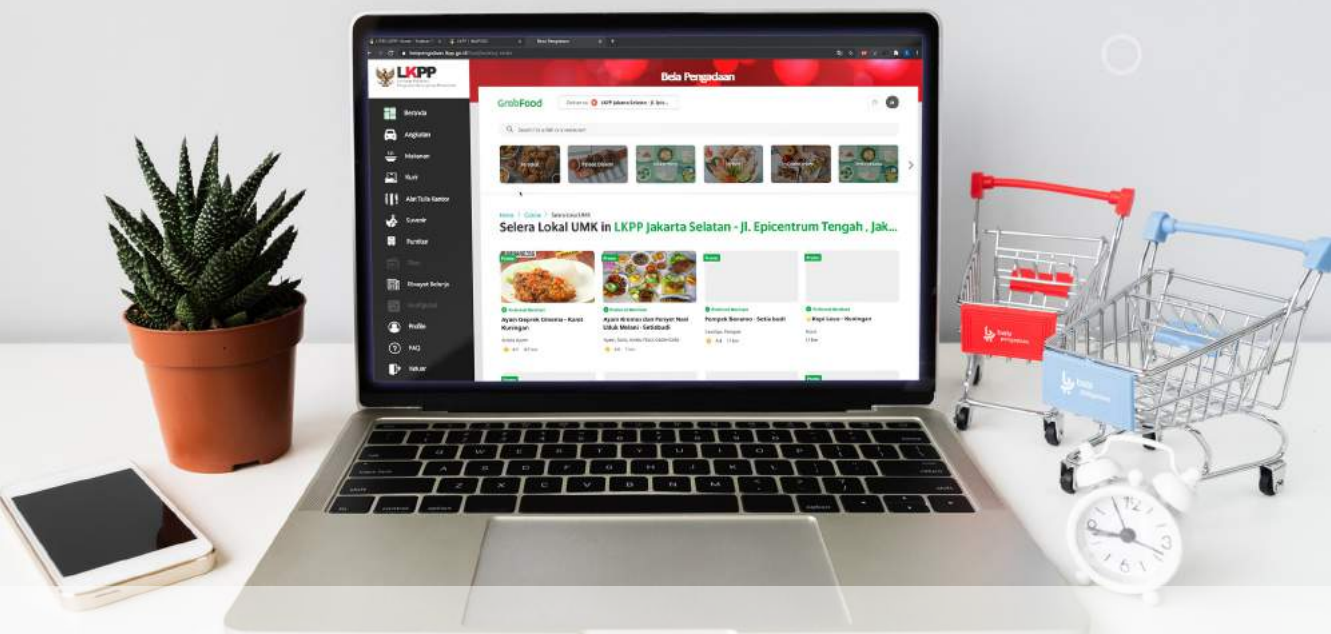
• Profile

Pada menu ini pengguna dapat melihat profil akun pengguna pada aplikasi berikut informasi status verifikasi akun pengguna.



• FAQ

Pengguna dapat mengakses menu ini untuk mengunduh berkas FAQ Aplikasi Bela Pengadaan yang telah dirilis oleh LKPP.

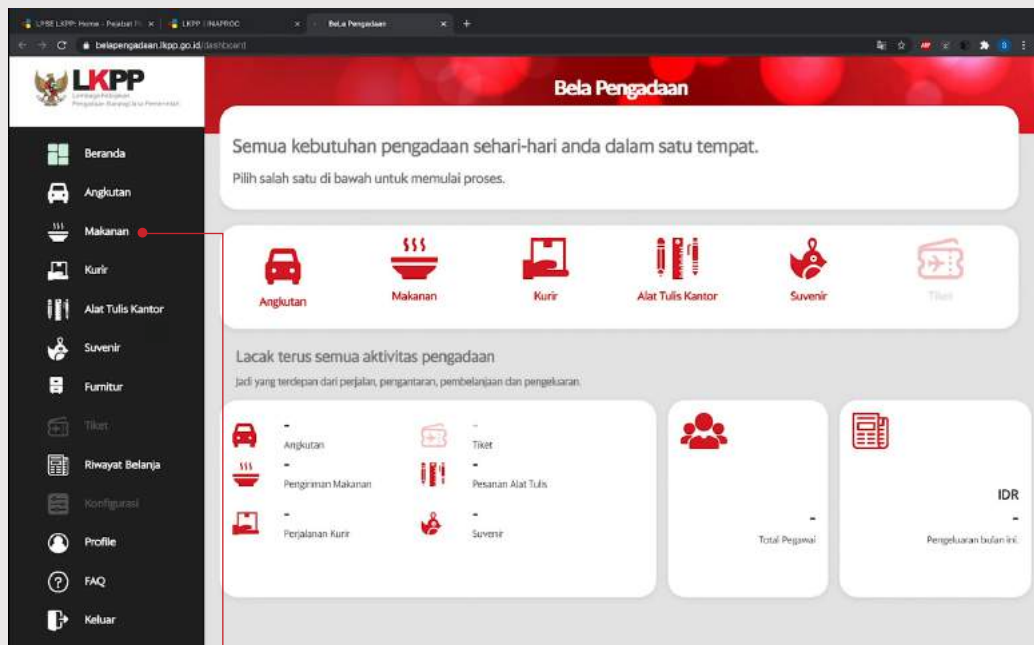


Operator Grab

Pada aplikasi Bela pengadaan operator Grab akan memenuhi kebutuhan pengguna pada komoditas angkutan, makanan dan kurir (Desember 2020).

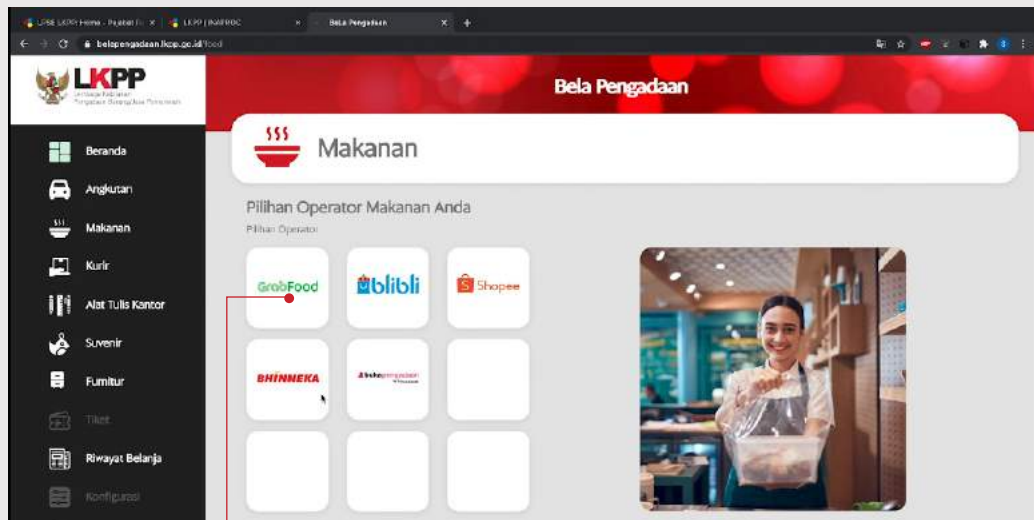
Pastikan pengguna sudah login pada aplikasi Bela Pengadaan.

- **Halaman Beranda Bela Pengadaan**



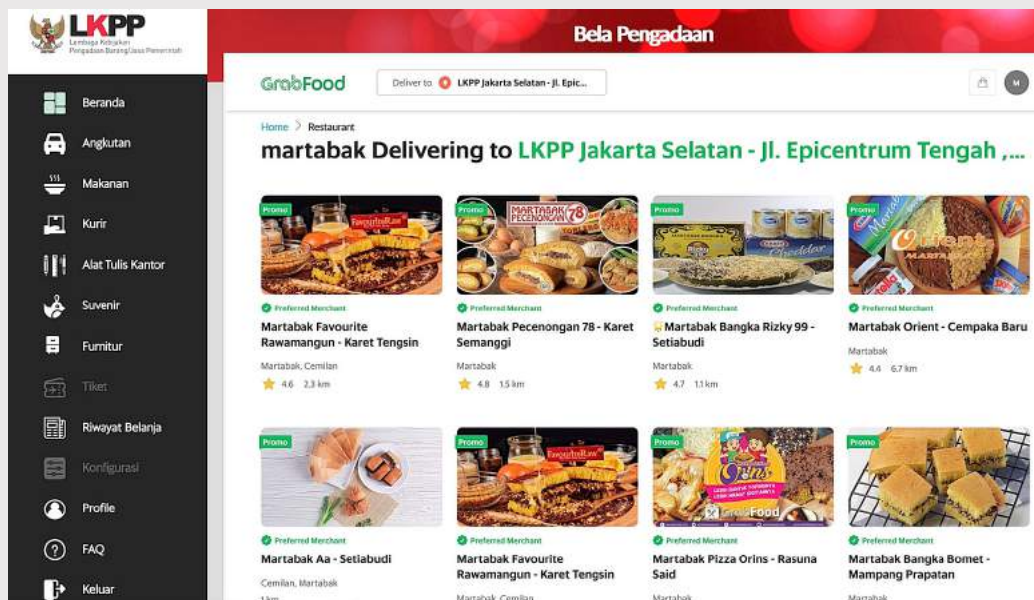
Klik 'Makanan'

- Tampilan Halaman Beranda Makanan



Klik 'GrabFood'

- Tampilan Beranda GrabFood



- Cari Makanan Yang Ingin Anda Pesan



Ketik 'Alamat Lokasi Tujuan'

Ketik 'Nama Makanan'

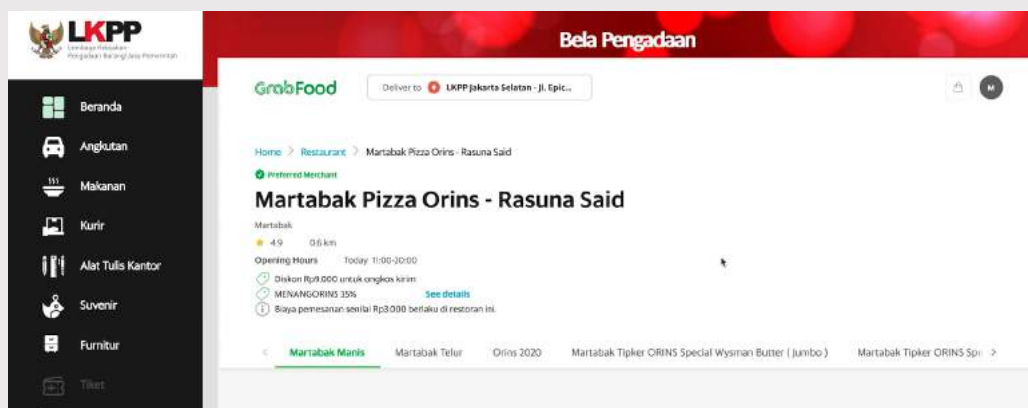
- Pilih Makanan Yang Ingin Anda Pesan



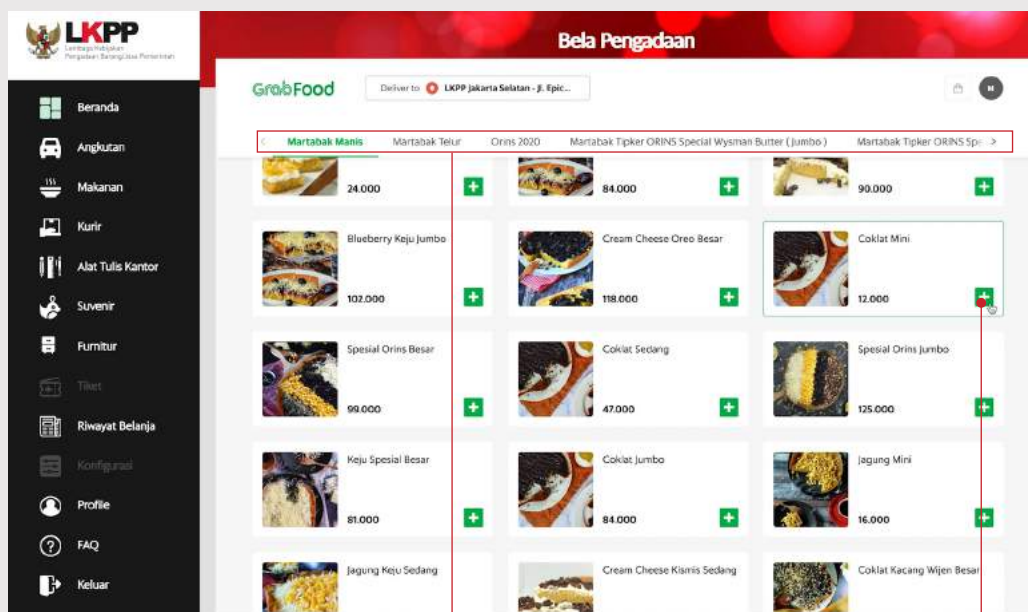
Klik 'Makanan'

- Halaman Restoran Atau Warung Yang Dipilih.

Scroll ke bawah untuk mencari menu yang diinginkan.



- Tampilan Menu Makanan



Pencarian menu makanan pada restoran

Klik 'Makanan'

- **Pilih Variasi Makanan**

Aplikasi akan menghitung semua biaya dari pilihan variasi pengguna.

Coklat Mini 12.000

Pilihan Rasa Adonan Mini Pick 1 ✓

<input checked="" type="radio"/>	Original	
<input type="radio"/>	Pandan	4.000
<input type="radio"/>	Red Velvet	4.000
<input type="radio"/>	Dark Chocolate	4.000
<input type="radio"/>	GreenTea	4.000

Additional Topping Mini Optional, max 16

<input type="checkbox"/>	Coklat	5.000
<input type="checkbox"/>	Kacang	5.000
<input type="checkbox"/>	Wijen	5.000
<input type="checkbox"/>	Strawberry	5.000

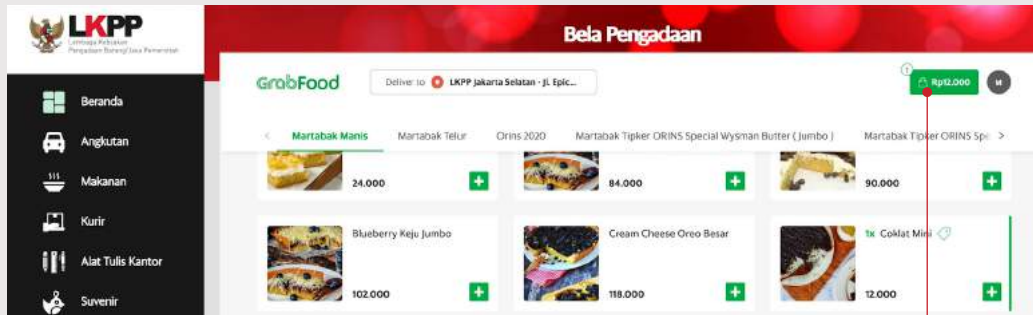
1 **Add to Basket - Rp12.000**

● Varian Rasa

● Klik 'Add to Basket'

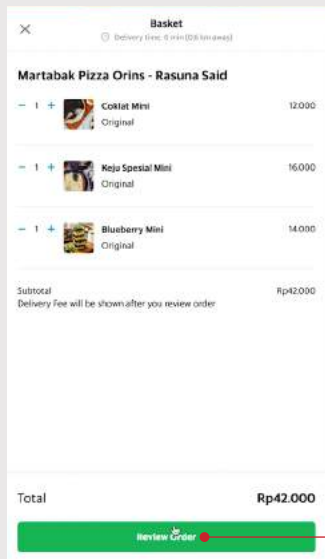
- Menambahkan Menu Yang Ingin Dibeli

Perhitungan total belanja dapat pengguna lihat pada tombol keranjang (Basket) di sisi kanan atas.



Klik 'Basket'

- Halaman Basket



Klik 'Review Order'

- Detail Pengiriman

Bela Pengadaan

GrabFood

Deliver to

Estimasi waktu kirim
0 min (0.0 km away)

Address

Address details
e.g. floor, apt number

Note to driver
e.g. Meet me at the lobby

- Ketik 'Alamat'
- Ketik 'Detail Alamat'
- Ketik 'Catatan Untuk Driver'

- Detail Pemesanan

Bela Pengadaan

GrabFood

Lantai 3

Note to driver
Hub Tia 0895337799524

Order Summary

1	+		Coklat Mini Original	12.000
1	+		Keju Spesial Mini Original	16.000
1	+		Blueberry Mini Original	14.000
Subtotal				Rp42.000
Ongkos kirim (Rp9.000 off) ①				3.000
Biaya pemesanan ①				3.000

• Detail Pembayaran

Aplikasi menampilkan informasi pemilihan pembayaran, jika pengguna menggunakan aplikasi pada browser maka hanya pembayaran secara tunai yang dapat dipilih. Uang elektronik yang terintegrasi pada akun Grab pejabat pengadaan hanya dapat diakses pada perangkat handphone.

Bela Pengadaan

GrabFood

Payment Details

Payment Method

Cash

Profile

Lembaga Kebijakan Pengadaan Barang/Jasa Pemerintah-LEMBAGA KEBIJA...

Order code (optional)

Order description (optional)

Promo

Add promo code

Apply

Use other payment methods and enjoy exclusive promo only on Grab app.

Google Play Appstore

© 2020 Grab - Terms of Service - Privacy Policy

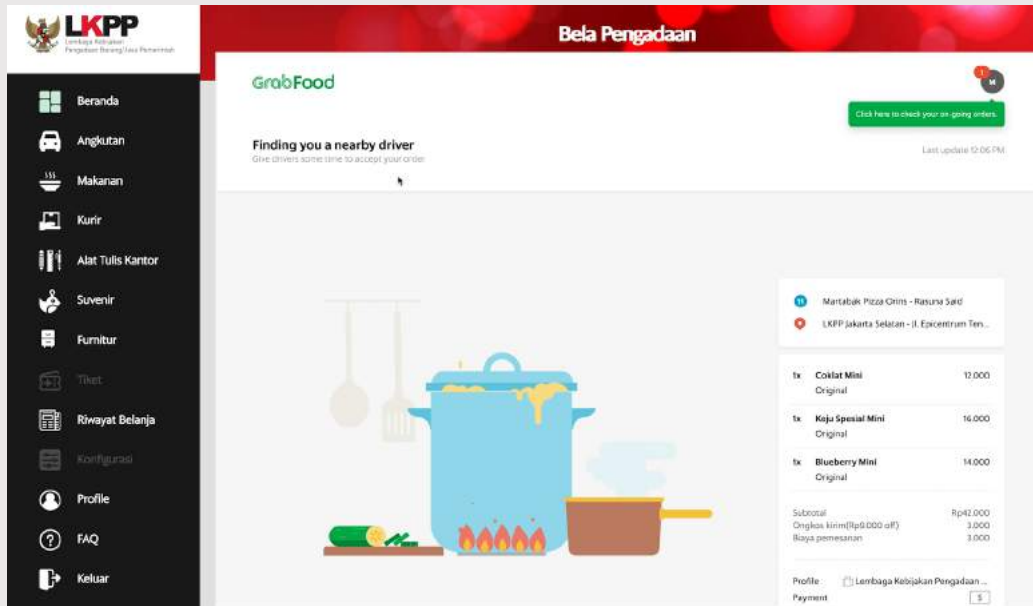
Total
Rp48.000 Rp67.000

Place Order

Klik 'Place Order'

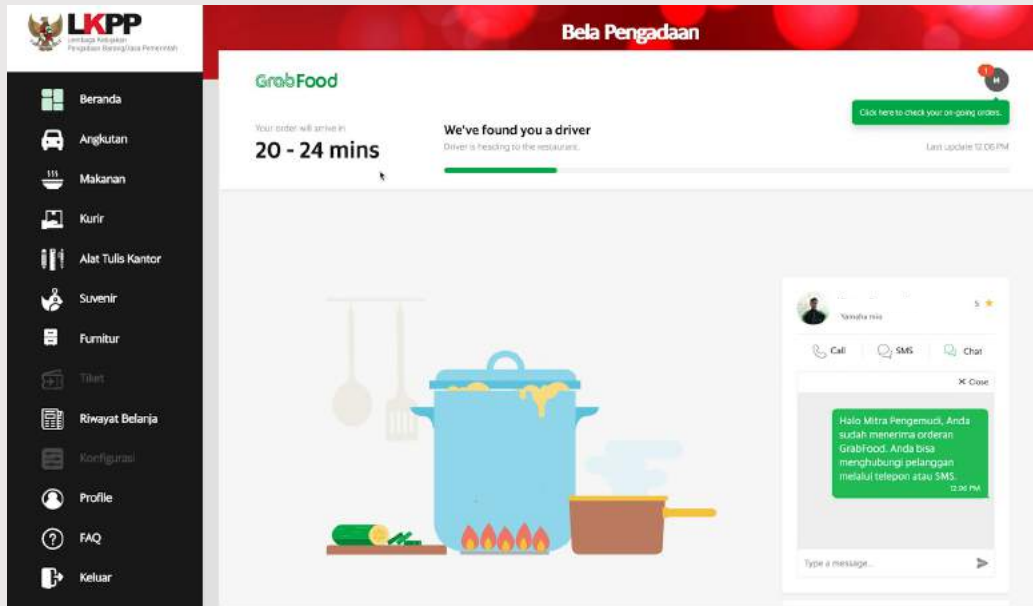
• Sedang Mencari Driver

Aplikasi akan melakukan proses pemesanan mencari pengemudi (driver) yang akan mengambil pesanan tersebut. Status pada aplikasi adalah Finding your nearby driver.

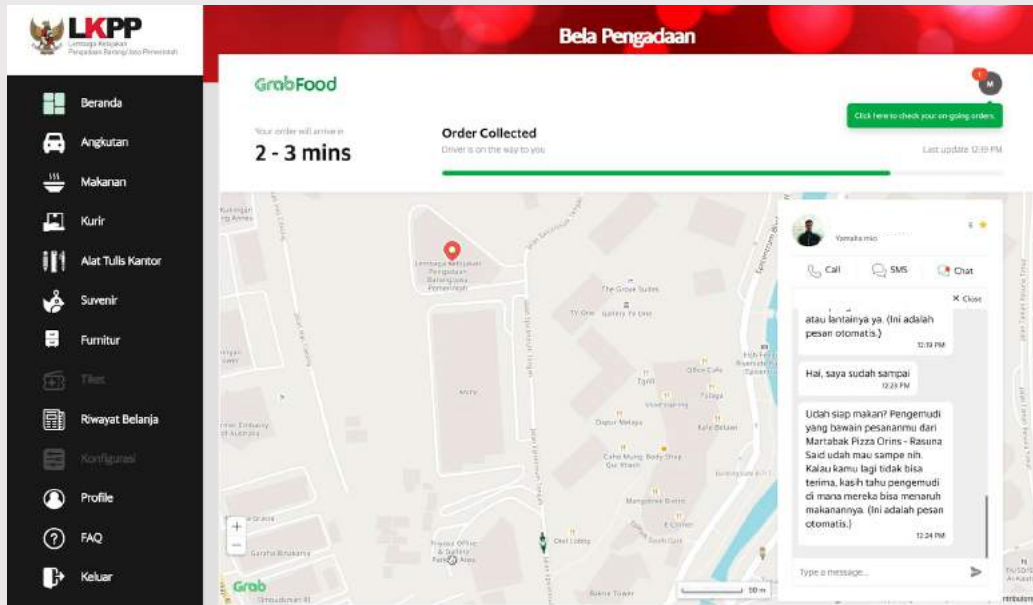


- **Driver Sudah Ditemukan**

status pesanan menjadi We found you a driver, berikut informasi estimasi waktu pesanan pengguna akan selesai. Aplikasi akan memunculkan fitur chat sehingga dapat berkomunikasi dengan driver.

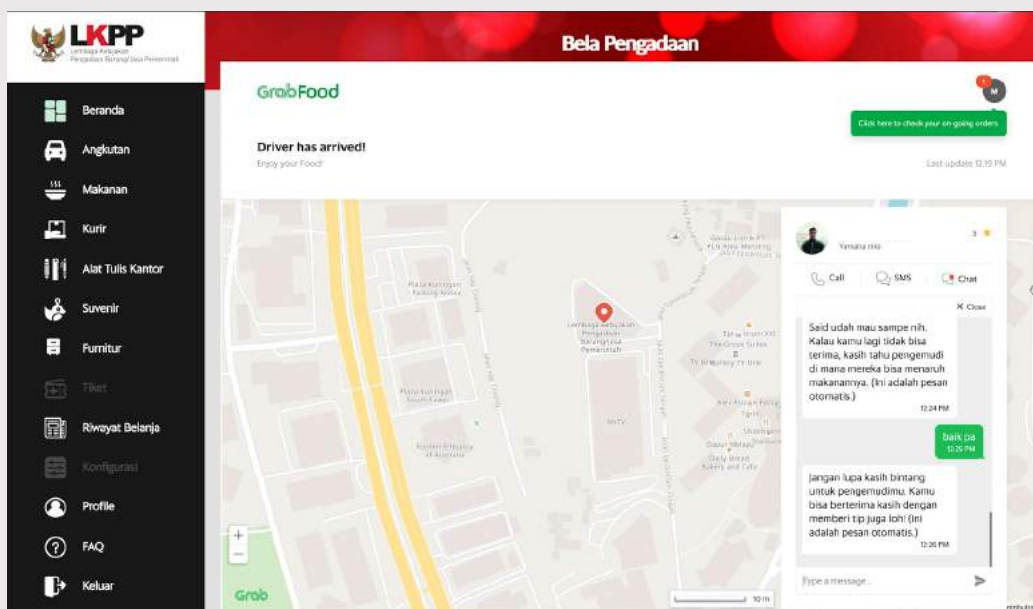


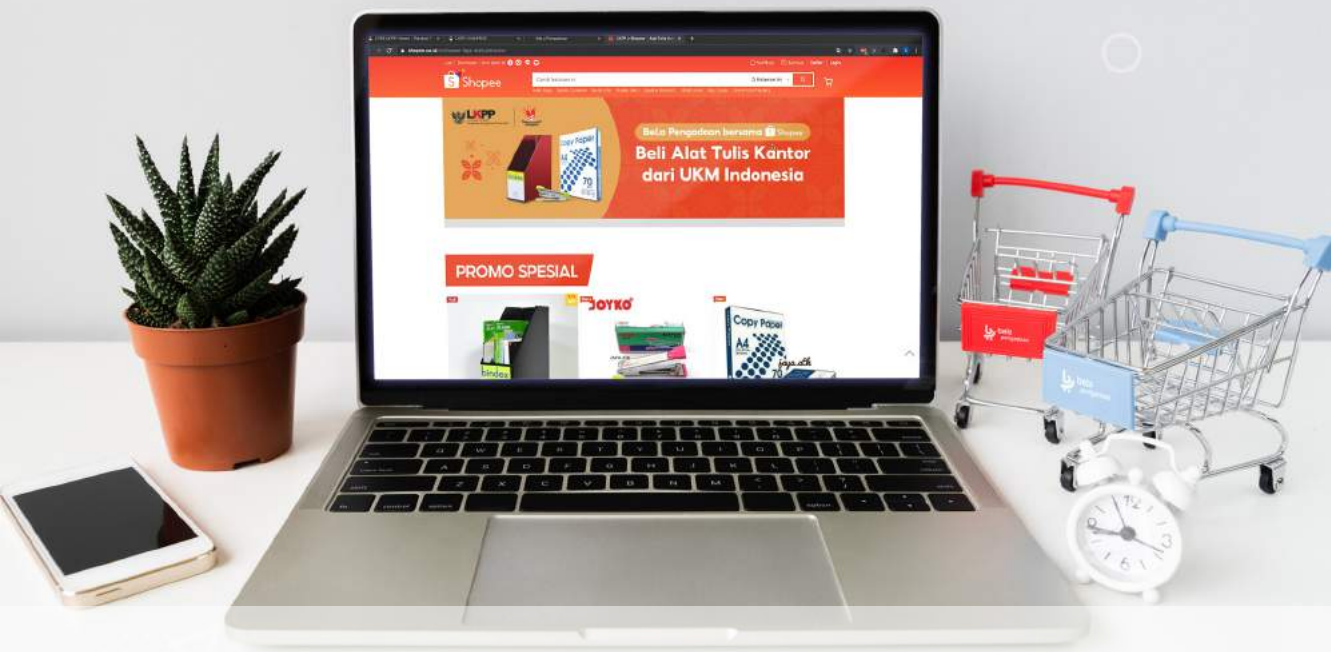
Status pemesanan selanjutnya adalah Order Collected dan aplikasi akan memberi informasi estimasi waktu pesanan akan sampai pada tujuan.



• Pesanan Telah Tiba

Status pemesanan selanjutnya adalah Driver has arrived! Maka proses pesanan selesai.





Operator Shopee

Pada aplikasi Bela pengadaan operator Shopee akan memenuhi kebutuhan pengguna pada komoditas makanan dan alat tulis kantor (Desember 2020).

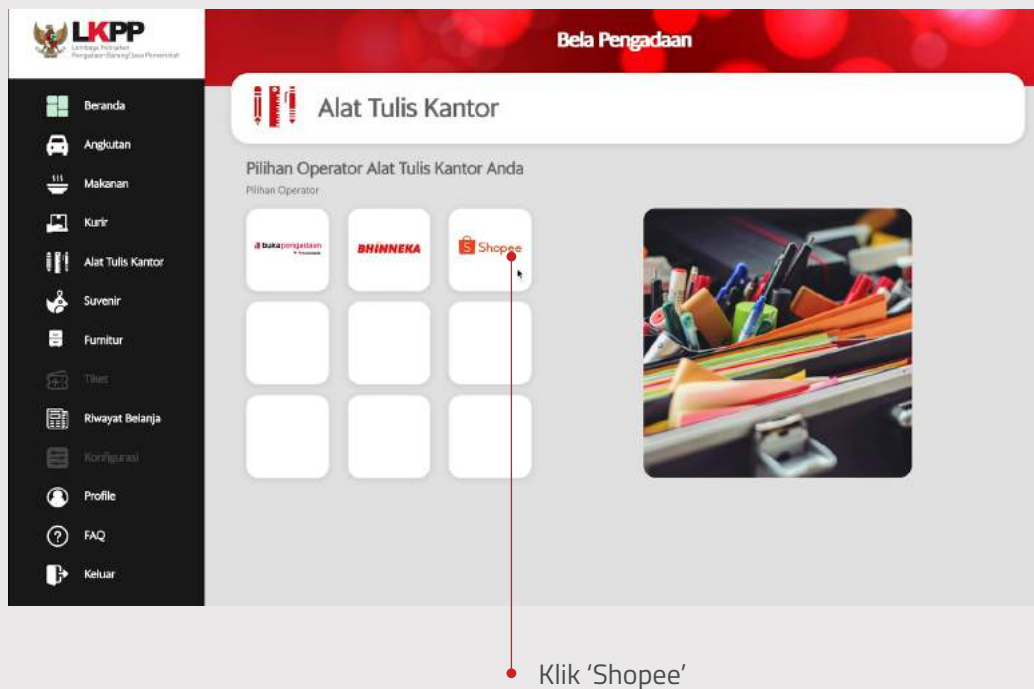
Pastikan pengguna sudah login pada aplikasi Bela Pengadaan.

- **Tampilan Halaman Beranda Bela Pengadaan**



Klik 'Alat Tulis Kantor'


- **Pilih Aplikasi Belanja Shopee**



- **Tampilan Beranda Shopee**



- Pastikan Anda Login Di Aplikasi Shopee



Ketik 'Username Anda'

Ketik 'Password Anda'

Klik 'Login'

- Tampilan Beranda Shopee



Klik 'Cek Semua Produk'

- Tampilan Pencarian Barang Dengan Filter Shopee

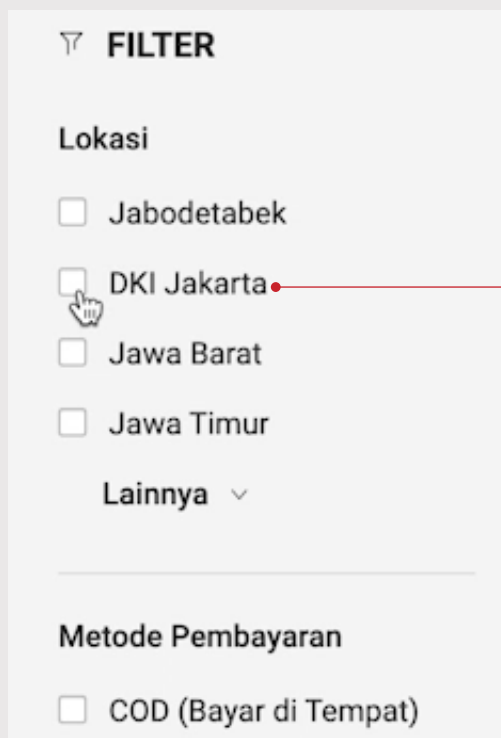
Pada bagian atas pengguna dapat melakukan filter kategori barang yang anda inginkan.



Klik salah satu kategori barang yang diinginkan

• Filter Lainnya

Filter lainnya terdapat pada navigasi sebelah kiri, terdiri dari filter : Lokasi, Metode Pembayaran, kategori, batas harga, tipe penjual, penilaian bintang, opsi pengiriman, program promosi dan merek. Pilihlah filter dan kategori barang sesuai dengan kebutuhan.



The image shows a mobile application filter menu. At the top, there is a funnel icon followed by the word 'FILTER'. Below this, the section 'Lokasi' is displayed. It contains four items, each with an unchecked checkbox: 'Jabodetabek', 'DKI Jakarta', 'Jawa Barat', and 'Jawa Timur'. A red line originates from the 'DKI Jakarta' checkbox and points to the right, towards the example text. Below these items is a 'Lainnya' (Others) option with a downward arrow. A horizontal line separates the 'Lokasi' section from the 'Metode Pembayaran' (Payment Method) section below it. The 'Metode Pembayaran' section currently shows one item: 'COD (Bayar di Tempat)' with an unchecked checkbox.

FILTER

Lokasi

- ☐ Jabodetabek
- ☐ DKI Jakarta
- ☐ Jawa Barat
- ☐ Jawa Timur

Lainnya ▾

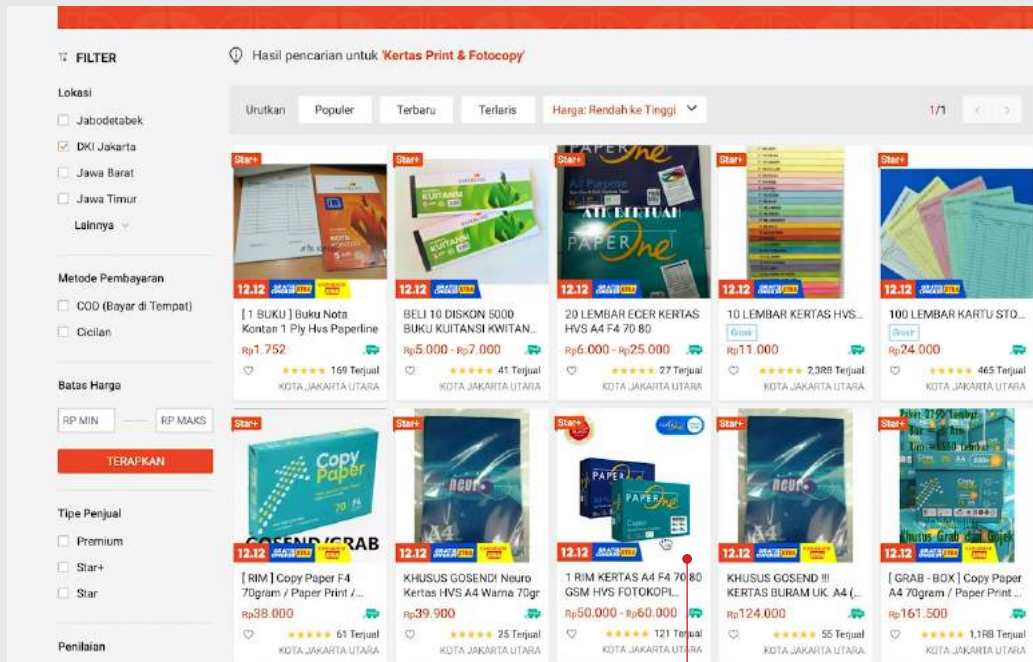
Metode Pembayaran

- ☐ COD (Bayar di Tempat)

Contoh :

Pilih lokasi 'DKI Jakarta'

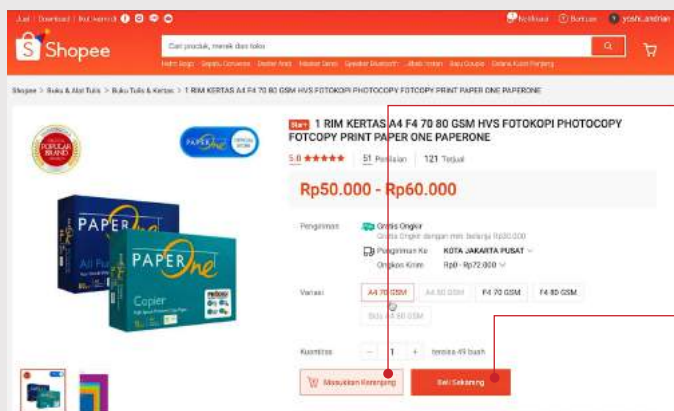
- Kemudian Pilih Barang Yang Ingin Anda Beli



Pilih 'Barang'

- Tampilan Detail Produk

Aplikasi akan mengarahkan pada halaman detail produk. Informasi detail produk yang disajikan antara lain variasi, spesifikasi, deskripsi dan penilaian produk.



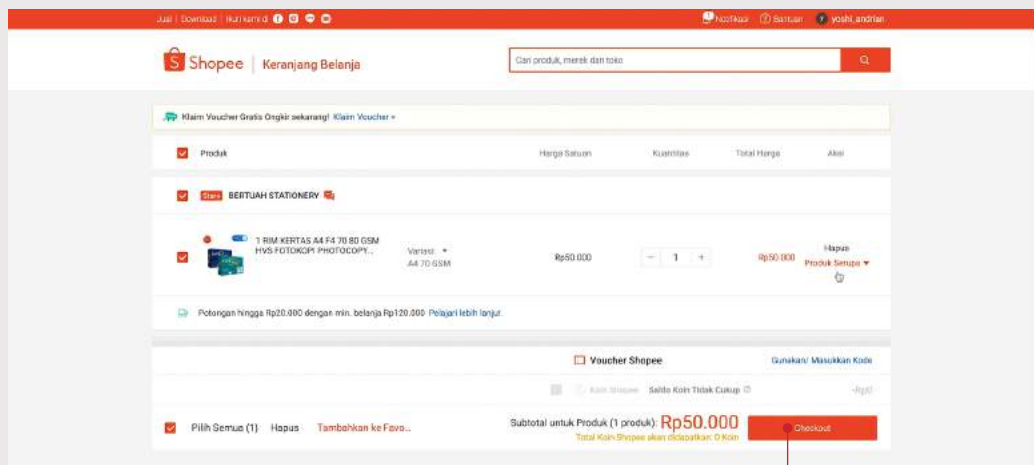
Masukkan Keranjang

Klik 'Masukkan Keranjang' untuk transaksi nanti

Beli Sekarang

Klik 'Beli Sekarang' untuk langsung melakukan transaksi

- Periksa Pembelian Barang Di Keranjang Belanja



Checkout

Klik 'Checkout'

- Lengkapi Alamat Pengiriman Barang

Tambah Alamat Baru

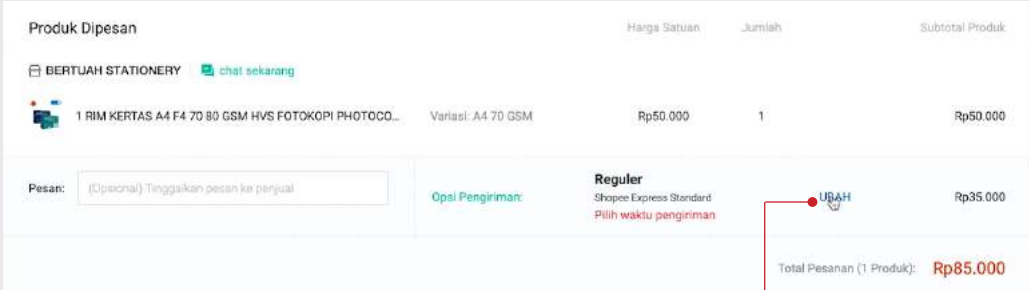
Untuk membuat pesanan, silakan tambahkan alamat pengiriman

(+62) 857
 DKI JAKARTA
 KOTA JAKARTA SELATAN
 SETIA BUDI
 12940
 Nama Jalan, Gedung, No. Rumah/Unit
 Lkpp, Jl. Epicentrum Tengah, RW.5, Karet Kuningan, Setia Budi
 Rincian Alamat Tambahan (Opsional)

Lengkapi 'Alamat Pengiriman'

Klik 'OK'

• Ubah Opsi Pengiriman



Produk Dipesan

	Harga Satuan	Jumlah	Subtotal Produk
BERTUAH STATIONERY chat sekarang			
1 RIM KERTAS A4 F4 70 80 GSM HVS FOTOKOPI PHOTOCO... Variasi: A4 70 GSM	Rp50.000	1	Rp50.000

Pesan: (Optional) Tinggalkan pesan ke penjual

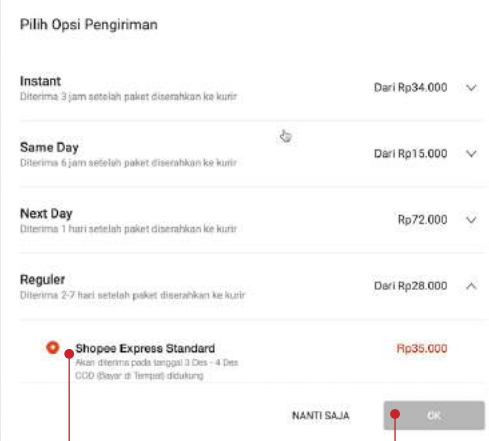
Opsi Pengiriman:

Reguler Shopee Express Standard Pilih waktu pengiriman	UBAH	Rp35.000
---	-------------	----------

Total Pesanan (1 Produk): **Rp85.000**

Klik 'Ubah'

• Pilih Opsi Pengiriman



Pilih Opsi Pengiriman

Instant Diterima 3 jam setelah paket diserahkan ke kurir	Dari Rp34.000	▼
Same Day Diterima 6 jam setelah paket diserahkan ke kurir	Dari Rp15.000	▼
Next Day Diterima 1 hari setelah paket diserahkan ke kurir	Rp72.000	▼
Reguler Diterima 2-7 hari setelah paket diserahkan ke kurir	Dari Rp28.000	▲
Shopee Express Standard Akan diterima pada tanggal 3 Des - 4 Des COD (Bayar di Tempat) didukung	Rp35.000	

NANTI SAJA OK

Pilih Opsi Pengiriman

Klik 'OK'

- **Pilih Metode Pembayaran**

Total Pesanan (1 Produk): **Rp65.000**

☐ Voucher Shopee Pilih Voucher

Koin Shopee Koin tidak dapat ditukarkan [-Rp0]

Metode Pembayaran

ShopeePay (Rp0)

Transfer Bank

Kartu Kredit / Debit Online

COD (Bayar di Tempat)

Cicilan Kartu Kredit

Alfamart

Indomaret / i.Saku

OneKlik

Kredito

Akulaku

Pilih Bank

☐

Bank BCA (Dicek Otomatis)
Hanya menerima dari Bank BCA

☐

Bank BRI (Dicek Manual)
Hanya menerima dari Bank BRI

☐

Bank Lainnya (Dicek Manual)
Menerima transfer dari semua bank

Biaya Penanganan Rp1.000

Biaya Penanganan Rp1.000

Subtotal untuk Produk

Rp50.000

Total Ongkos Kirim:

Rp15.000

Biaya Penanganan ⓘ

Rp1.000

Total Pembayaran:

Rp66.000


Buat Pesanan


Pilih "Metode Pembayaran"

Pilih 'Bank'

Klik 'Buat Pesanan'


• Tampilan Halaman Pembayaran Yang Telah Dipilih

 **Pembayaran**

 PERHATIAN: Virtual Account untuk top up ShopeePay dan pembelian barang berbeda.


Total Pembayaran


Rp66.000


 Bank BRI (Dicek Otomatis)


No. Rekening:
128 XXXX XXXX XXXX SALIN
Dicek dalam 10 menit setelah pembayaran berhasil
Bayar pesanan ke Virtual Account di atas sebelum membuat pesanan kembali dengan Virtual Account agar nomor tetap sama.
Hanya menerima dari Bank BRI

Petunjuk Transfer ATM




 Pilih Transaksi Lain > Pembayaran > Lainnya > BRIVA.


 Masukkan Nomor BRIVA **128 XXXX XXXX XXXX** kemudian pilih Benar.

 Periksa informasi yang tertera di layar. Pastikan Merchant adalah Shopee, Total tagihan sudah benar dan username kamu yoshiLandrian. Jika benar, pilih Ya.


Petunjuk Transfer iBanking




Petunjuk Transfer mBanking



Petunjuk Transfer Mini ATM / EDC



Petunjuk Transfer Setor Tunai



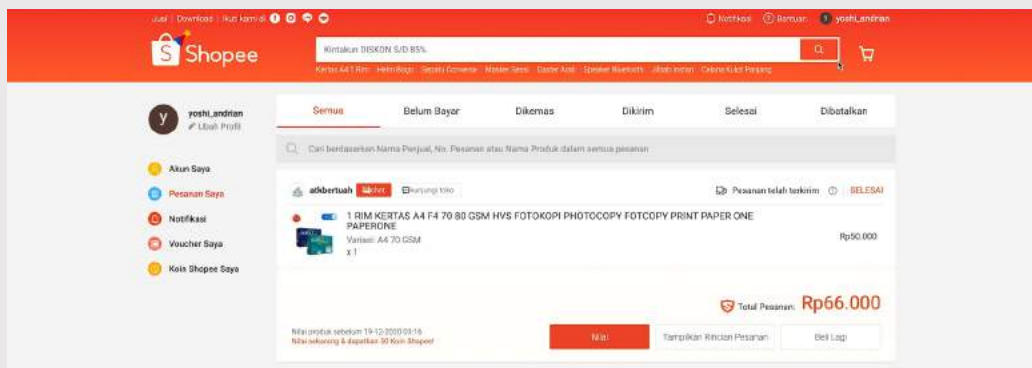
OK

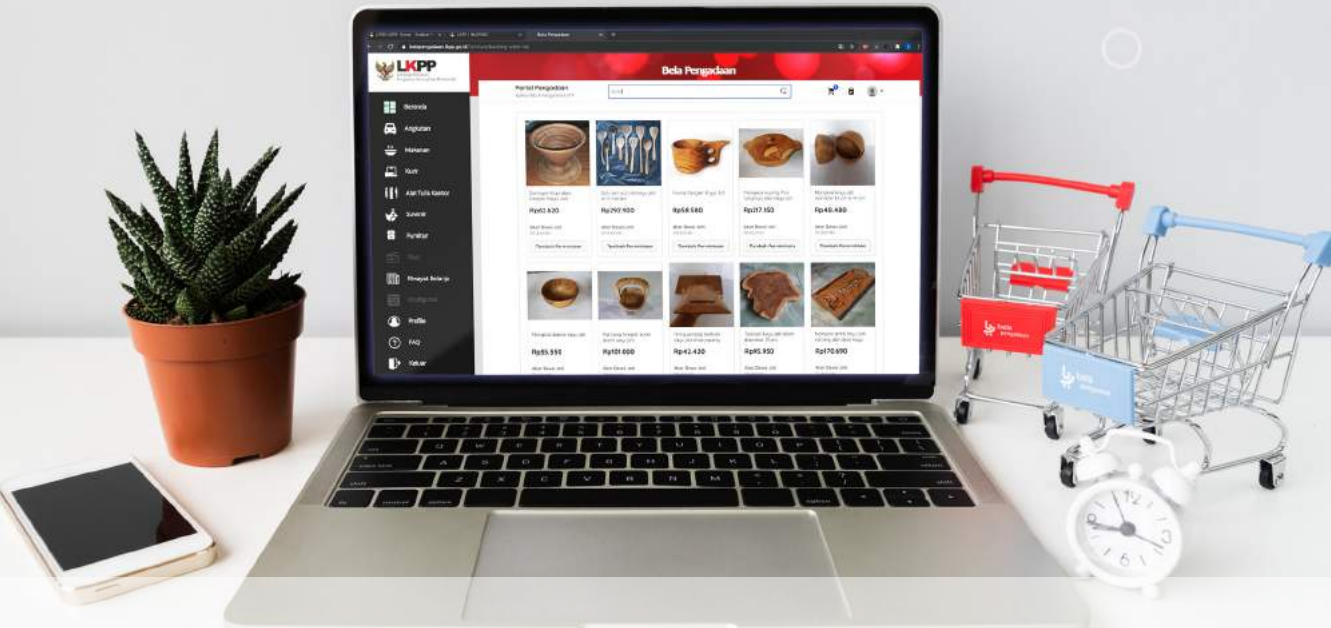
Klik 'OK'

• Pesanan Dalam Proses Pengemasan

Lakukan pembayaran sesuai dengan ketentuan yang dijelaskan sebelumnya. Jika pembayaran sudah selesai dilakukan maka status pesanan anda akan berubah menjadi dikemas. Jika sudah dilakukan pengiriman maka status pembelian akan bergeser ke Dikirim.

Dan jika barang sudah sampai maka status pembelian menjadi Selesai.



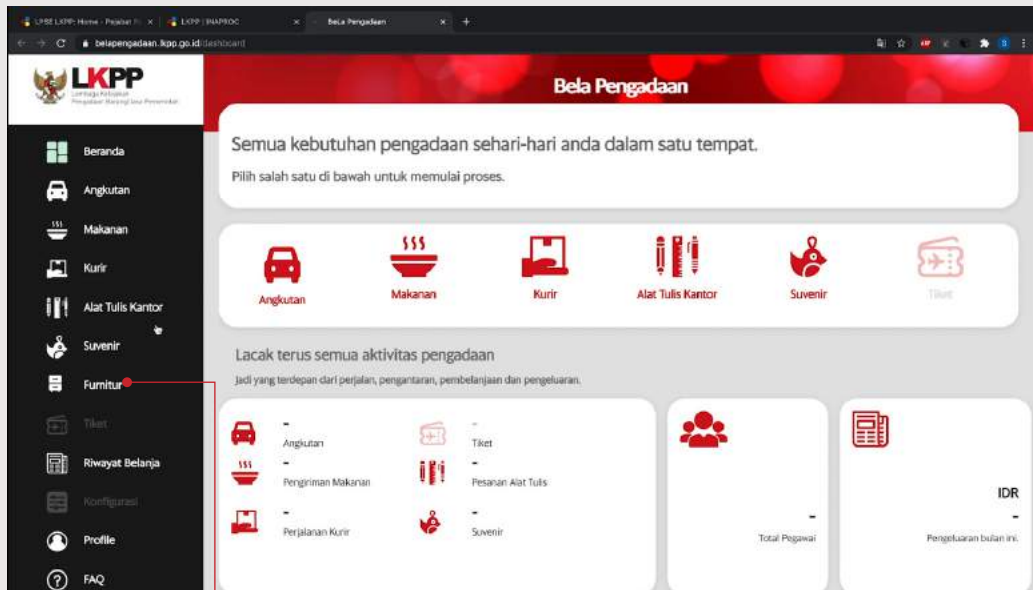


Operator Buka Pengadaan

Pada aplikasi Bela pengadaan operator Buka Pengadaan akan memenuhi kebutuhan pengguna pada komoditas makanan, alat tulis kantor, suvenir dan furnitur (Desember 2020).

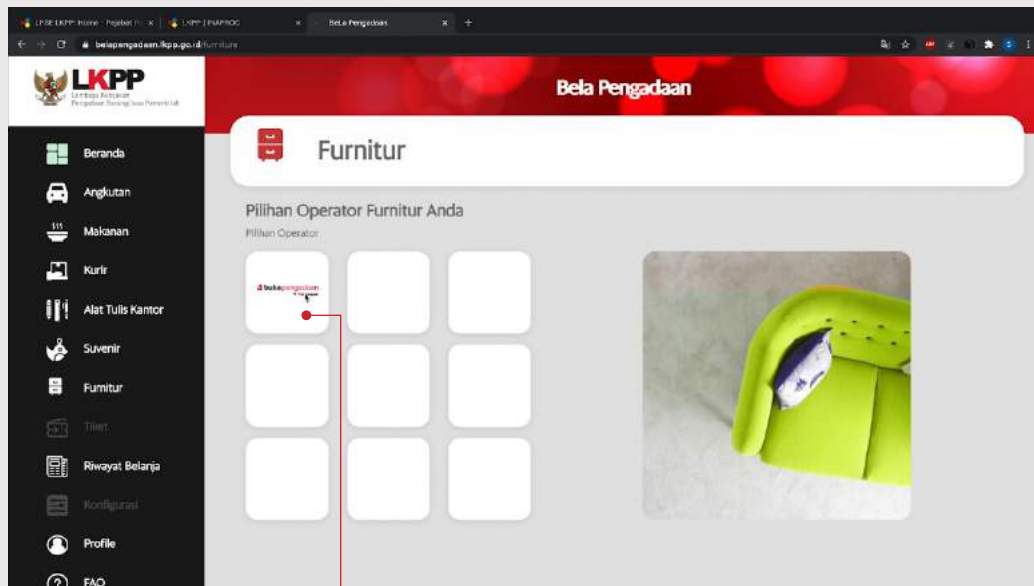
Pastikan pengguna sudah login pada aplikasi Bela Pengadaan.

- **Tampilan Halaman Bela Pengadaan**



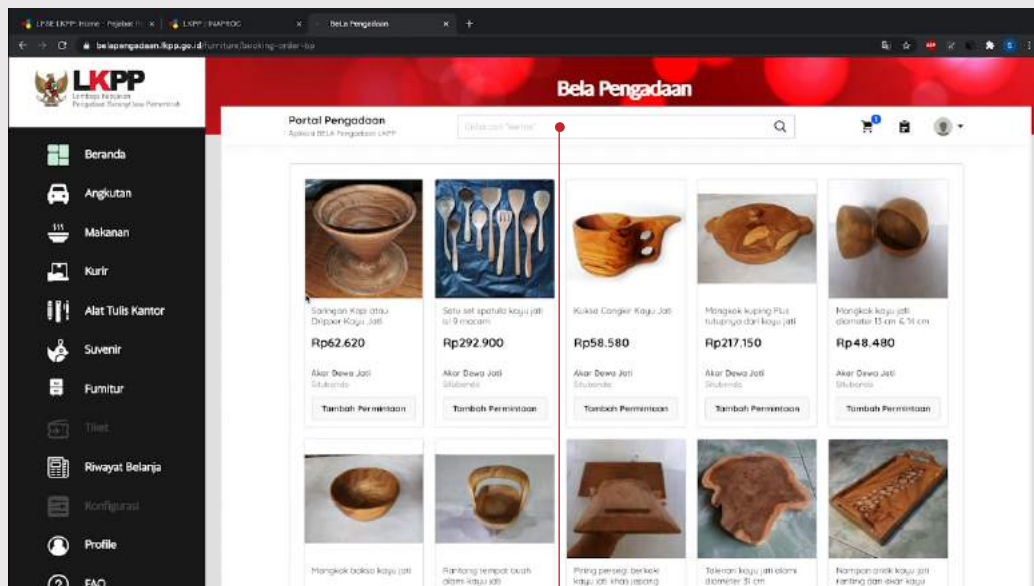
Klik 'Furnitur'

• Tampilan Halaman Furnitur



• Klik 'Buka Pengadaan'

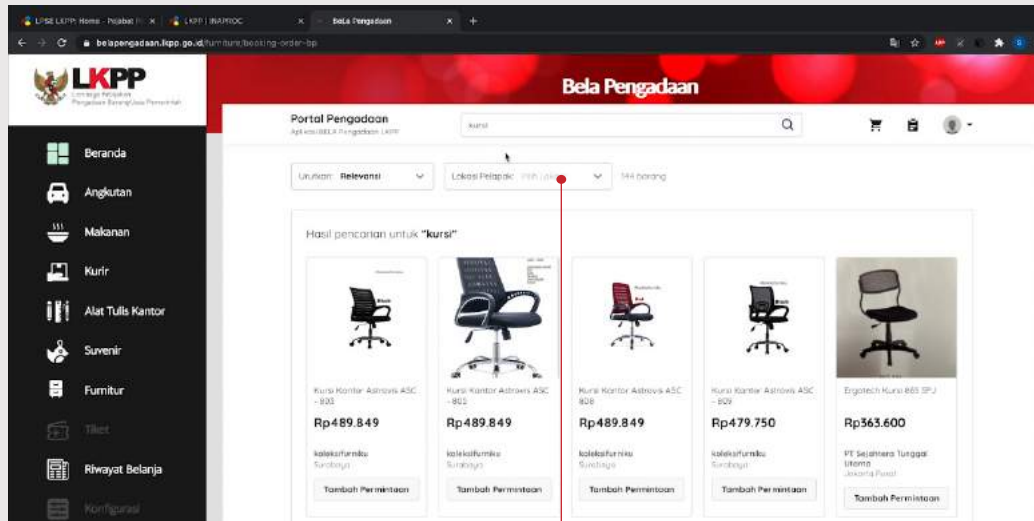
• Cari Furnitur Di Tombol Pencarian



• Ketik 'Nama produk yang akan dipesan'

- Cara Menggunakan Filter Lokasi Pelapak

Pengguna dapat melakukan filtering lokasi pelapak



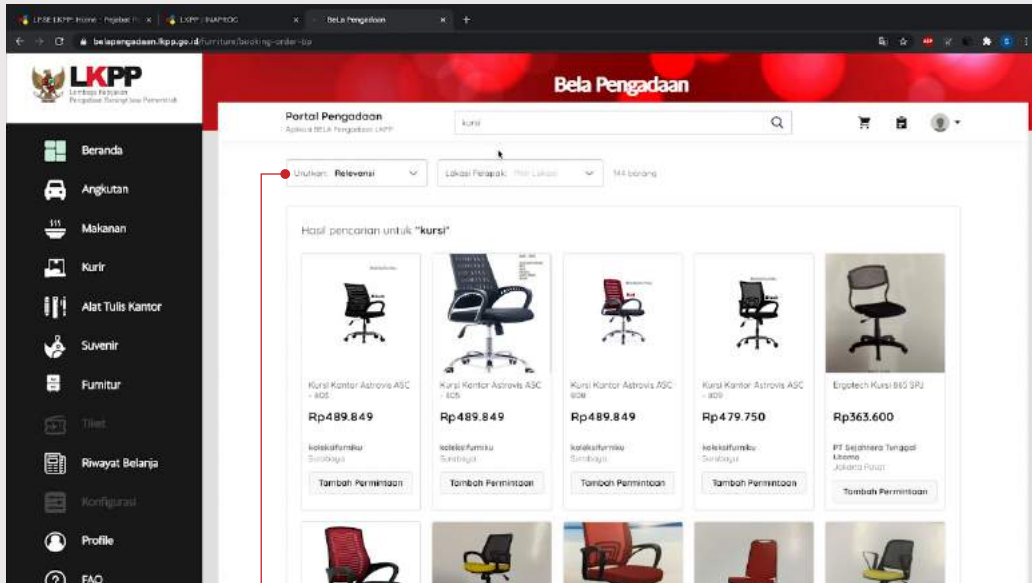
Klik kolom 'Lokasi Pelapak'



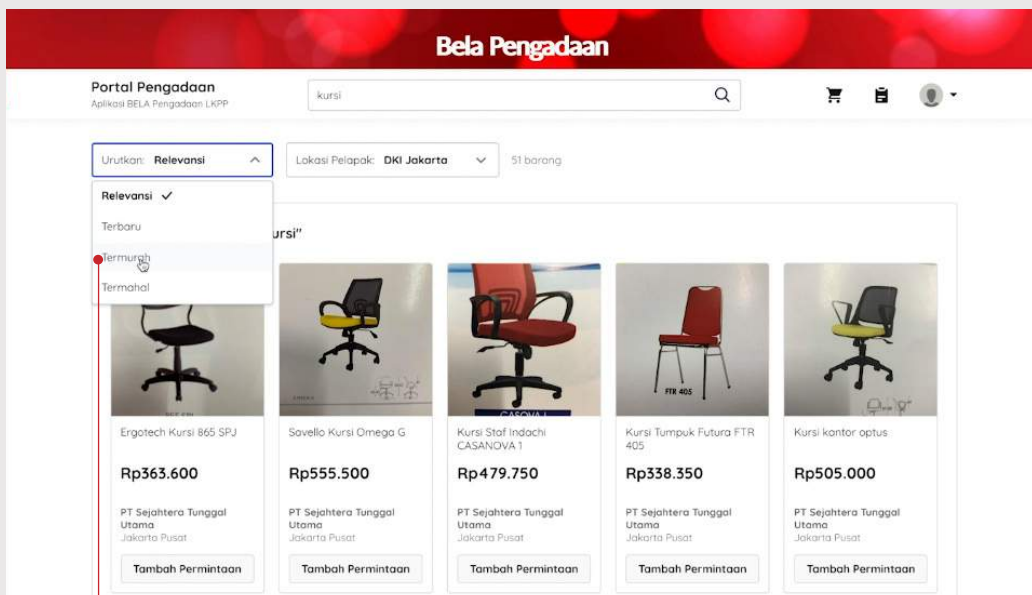
Pilih 'Lokasi Pelapak'

• Cara Menggunakan Filter Mengurutkan

Pengguna dapat mengurutkan produk berdasarkan pilihan pengguna

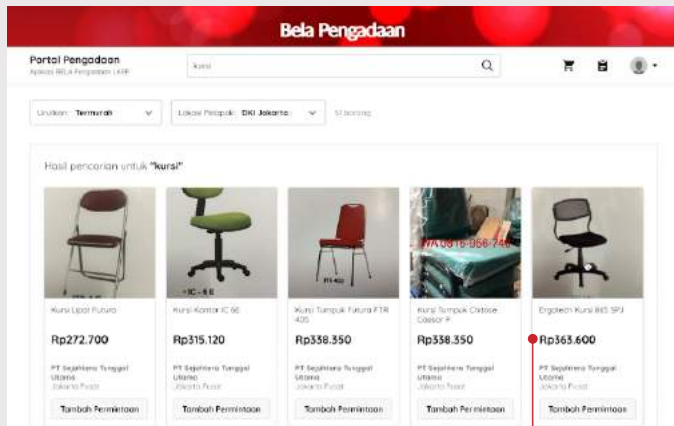


Klik 'Urutkan'



Pilih 'Pengurutan sesuai keinginan'

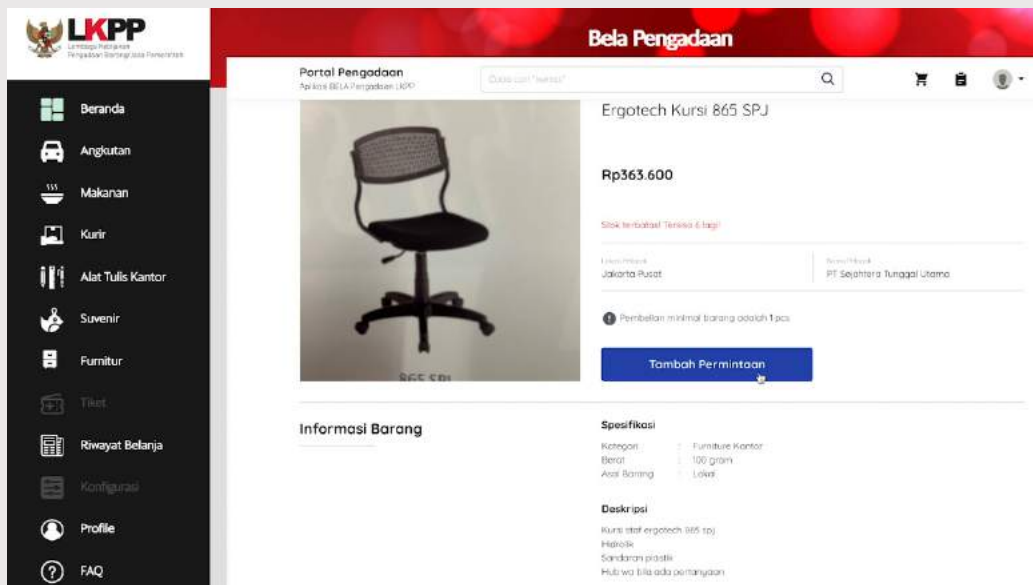
- **Pilih Produk Yang akan Dibeli**



Klik 'Produk yang akan dibeli'

- **Halaman Detail Barang**

Aplikasi akan mengarahkan pada halaman detail produk. Informasi detail produk yang disajikan antara lain lokasi pengiriman, informasi penjual, spesifikasi dan deskripsi.



- Pesan Barang

Bela Pengadaan

Portal Pengadaan

Aplikasi BELA Pengadaan LKPP

Coba cari "kertas"

Q

Ergotech Kursi 865 SPJ

Rp363.600

Stok terbatas! Tersisa 6 lagi!

Lokasi Pelapak

Jakarta Pusat

Nama Pelapak

PT Sejahtera Tunggal Utama

!

Pembelian minimal barang adalah 1 pcs

Tambah Permintaan

Informasi Barang

Spesifikasi

Kategori

:

Furniture Kantor

Berat

:

100 gram

Asal Barang

:

Lokal

Deskripsi

Kursi staf ergotech 865 spj

Hidrolik

Sandaran plastik

Hub wa bila ada pertanyaan

Klik 'Tambah Permintaan'

- Ubah Jumlah Barang

The screenshot displays the 'Bela Pengadaan' application interface. At the top, there's a red header with the logo. Below it, the 'Portal Pengadaan' section includes a search bar with the placeholder 'Coba cari "kursi"', a shopping cart icon with a notification badge, and a user profile icon. The main content area features a product image of an 'Ergotech Kursi 865 SPJ' on the left. To the right of the image, the product name 'Ergotech Kursi 865 SPJ' is listed, followed by the price 'Rp363.600'. Below the price, a red text alert states 'Stok terbatas! Tersisa 6 lagi!'. Further down, there are fields for 'Lokasi Pelapak' (Jakarta Pusat) and 'Nama Pelapak' (PT Sejahtera Tunggal Utama). A note indicates 'Pembelian minimal barang adalah 1 pcs'. A quantity selector is shown with a minus button, a central input field containing '1', and a plus button. A red line points from the plus button to a text instruction below the screenshot. Below the product image, the 'Informasi Barang' section is visible, containing 'Spesifikasi' (Kategori: Furniture Kantor, Berat: 100 gram, Asal Barang: Lokal) and 'Deskripsi' (Kursi staf ergotech 865 spj, Hidrolik, Sandaran plastik, Hub wa bila ada pertanyaan).

Bela Pengadaan

Portal Pengadaan
Aplikasi BELA Pengadaan LKPP

Coba cari "kursi"

Ergotech Kursi 865 SPJ

Rp363.600

Stok terbatas! Tersisa 6 lagi!

Lokasi Pelapak: Jakarta Pusat

Nama Pelapak: PT Sejahtera Tunggal Utama

! Pembelian minimal barang adalah 1 pcs

— 1 +

Informasi Barang

Spesifikasi

Kategori : Furniture Kantor
Berat : 100 gram
Asal Barang : Lokal

Deskripsi

Kursi staf ergotech 865 spj
Hidrolik
Sandaran plastik
Hub wa bila ada pertanyaan

Klik Icon 'Kurang atau Tambah'



Klik 'Menu Keranjang'



Silakan masukan catatan

Klik 'Lanjutkan Pengajuan'

- Halaman Pembayaran

Rincian Harga	
Total harga barang (CPP PPN)	Rp363.600
PPN (10% dari CPP PPN)	Rp36.360
Ongkos kirim	Gratis
Total transaksi	Rp399.960
Nominal yg dibayar	Rp399.960

Silakan pilih bank transfer yang akan digunakan

Klik 'Tambah Alamat'

Jika pengguna pertama kali melakukan transaksi maka belum ada data alamat pengiriman.

0 / 200

Lengkapi Formulir

Klik 'Simpan'

Berikutnya lengkapi informasi NPWP satuan kerja pengguna.

Bela Pengadaan

Portal Pengadaan
Aplikasi BELA Pengadaan LKPP

Alamat

Alamat Pengiriman
Barang yang dipesan akan dikirimkan kepada penerima di Alamat Pengiriman.

Gedung LKPP
Jl. Epicentrum Tengah Lot 11 B
Setiabudi, Jakarta Selatan
DKI Jakarta, 12140
Indonesia
[Edit alamat](#)

Alamat Pengisian ☒ Samakan dengan Alamat Pengiriman
Penerimaan dan tagihan akan disertai informasi Alamat Pengisian

NPWP
BukaPengadaan hanya menerima wajib pajak Bendaharawan Pemerintah dan Kantor Perbendaharaan dan Kas Negara (KPKN)

Tambah NPWP

Pengajuan Permintaan Barang

Rincian Harga

Total harga barang (DPP 40%)	Rp363.600
PPN (10% dari DPP 40%)	Rp36.360
Dagdisi kirim	Rp10.000
Total transaksi	Rp409.960

Nominal yg dibayar **Rp409.960**

[Lanjutkan ke Pembayaran](#)

Klik 'Tambah NPWP'

NPWP

File foto kartu NPWP*
File belum dipilih
Format: JPG, JPEG, PNG dan PDF. Maksimal ukuran 10MB

Nomor Pokok Wajib Pajak*
Contoh: 12.345.678.9-000.001

Nama Wajib Pajak*

Alamat NPWP*

[Simpan](#)

Lengkapi Formulir

Klik 'Simpan'

Bela Pengadaan

Portal Pengadaan

Aplikasi BELA Pengadaan LKPP

Kompleks Rasuna Epicentrum Jalan Epicentrum Tengah Lot 11B RT002/RW005

[Edit NPWP](#)

Permintaan Pembelian Barang

 PT Sejahtera Tunggal Utama

Jakarta Pusat







Ergotech Kursi 865 SPJ

1 Barang

Rp363.600

Catatan : warna hitam

Kurir

BukaExpress REG	2 hari kerja	Rp10.000 ^
REGULAR		
BukaExpress REG	2 hari kerja	Rp10.000 ✓
 SiCepat REG	2 hari kerja	Rp10.500
 J&T REG	2 hari kerja	Rp12.000
 JNE REG	3 hari kerja	Rp12.000
 SiCepat HALU	2 hari kerja	Rp7.000

Pengajuan Permintaan Barang

Rincian Harga

Total harga barang (DPP FPN) Rp363.600

PPN (10% dari DPP FPN) Rp36.360

Ongkos kirim Rp10.000

Total transaksi Rp409.960

Nominal yg dibayar Rp409.960

[Lanjutkan ke Pembayaran](#)


Pilihlah kurir yang anda perlukan

Klik 'Lanjut Ke Pembayaran'

Aplikasi akan mengarahkan pengguna ke halaman informasi rekening pembayaran dan tata cara pembayaran. Lakukan pembayaran melalui transfer bank yang anda pilih sebelum batas waktu pembayaran terakhir.

Bela Pengadaan

Portal Pengadaan
Aplikasi BELA Pengadaan LKPP

**Selalu waspada terhadap pihak tidak bertanggung jawab**


- Jangan lakukan pembayaran dengan nominal yang berbeda dengan yang tertera pada tagihan kamu.
- Jangan lakukan transfer di luar nomor rekening atas nama BukaPengadaan.


Pembayaran via Transfer Bank

Batas pembayaran paling lambat: **Rabu, 2 Desember 2020**


Jumlah tagihan:
Rp406.960
[Salin Jumlah](#)


Pembayaran dapat dilakukan ke rekening a/n PT Buka Pengadaan Indonesia berikut:



Bank BRI, Jakarta
0376 0100 1259 306
[Salin No. Rek](#)



Bank DBS, Jakarta
332 011 5230
[Salin No. Rek](#)

Petunjuk pembayaran melalui transfer bank


1. Transfer dapat melalui **ATM, SMS / M-Banking, dan E-Banking.**


2. Masukkan **nomor rekening BukaPengadaan.**

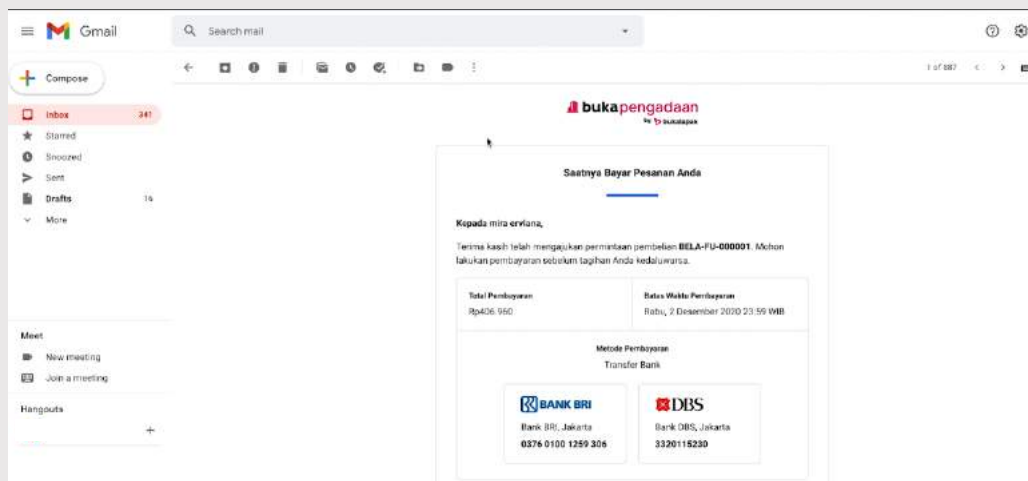

3. Masukkan **jumlah bayar sesuai** yang tertera di halaman pembayaran.


4. Simpan **bukti transfer** yang Anda dapatkan.

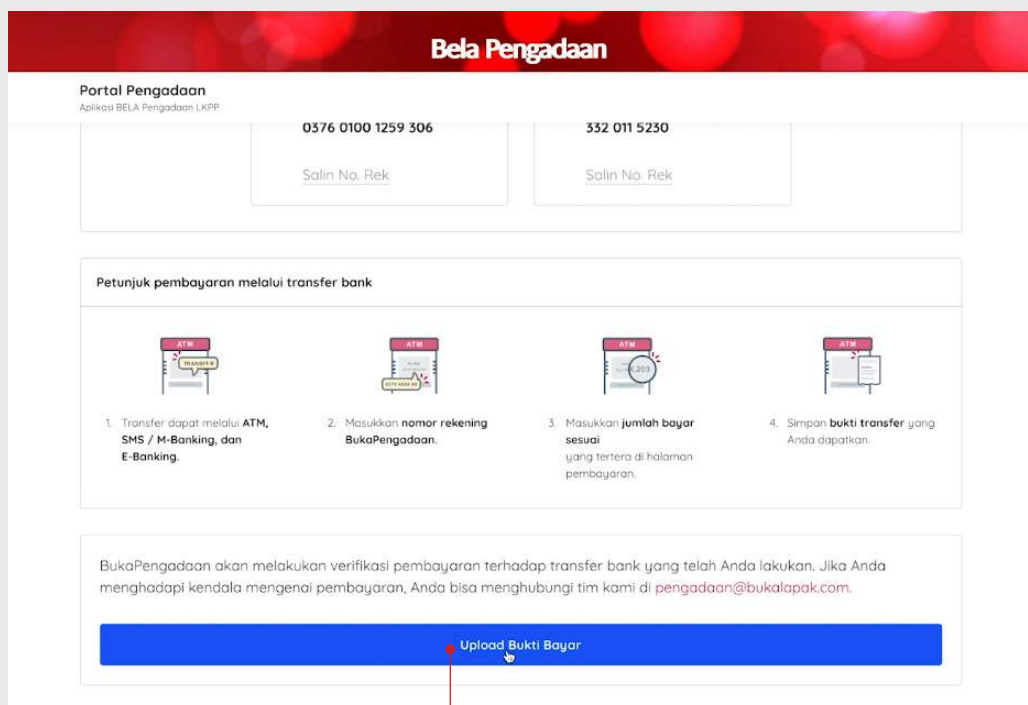
BukaPengadaan akan melakukan verifikasi pembayaran terhadap transfer bank yang telah Anda lakukan. Jika Anda menghadapi kendala mengenai pembayaran, Anda bisa menghubungi tim kami di pengadaan@bukalapak.com.

Upload Bukti Bayar

Informasi detail petunjuk pembayaran juga dikirimkan ke email pengguna.



Setelah pengguna melakukan pembayaran maka langkah selanjutnya adalah mengunggah bukti transfer bank.



Klik 'Upload Bukti Bayar'

Pilih rekening tujuan transfer

Upload Bukti Bayar

Rekening Tujuan*

☒ BANK BRI
Bank BRI, Jakarta
0376 0100 1259 306

☐ DBS
Bank DBS, Jakarta
332 011 5230

No PR
BELA-FU-000001

Nominal Transfer
Rp406.960

Bukti Bayar*

File belum dipilih

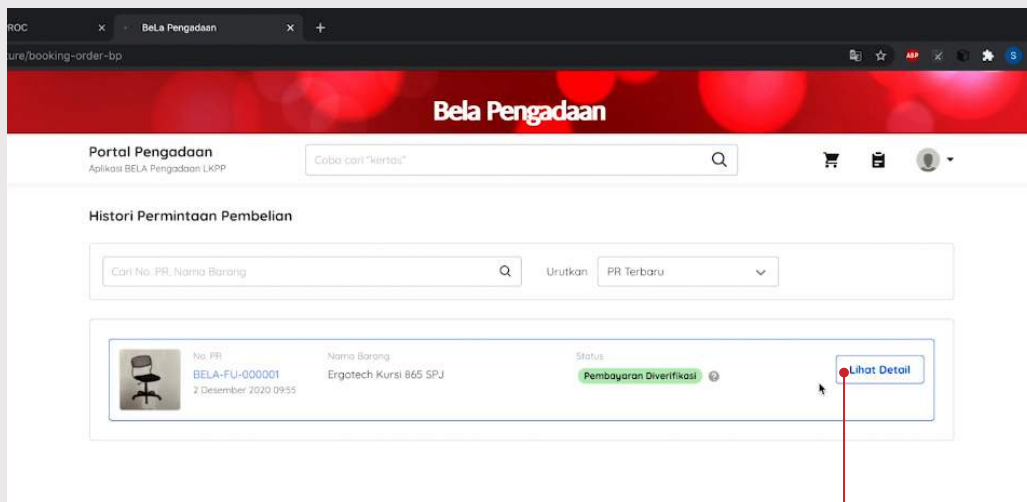
Simpan

Lengkapi Formulir

Klik 'Simpan'

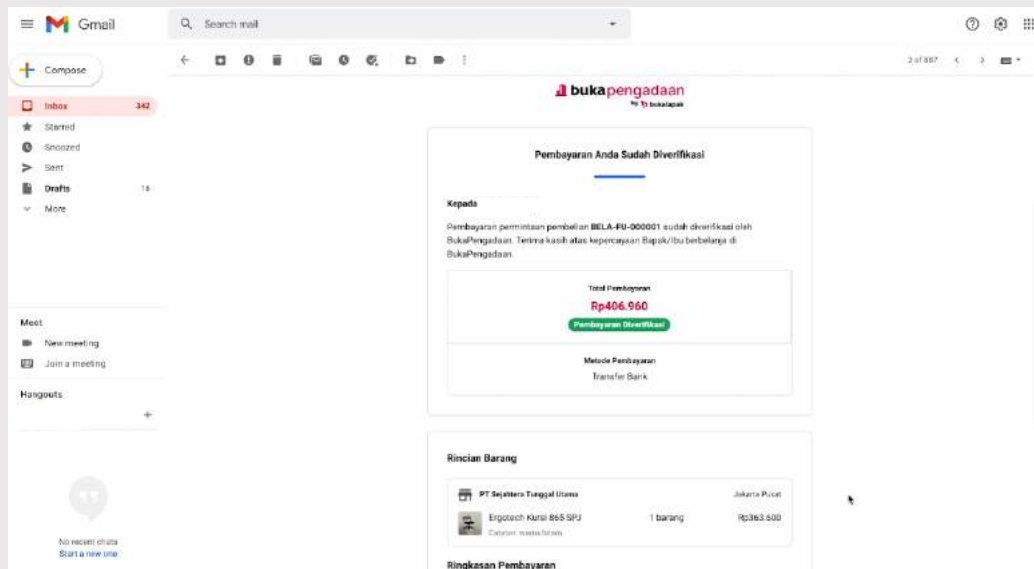
• Proses Verifikasi Pembayaran

Aplikasi akan mengarahkan pengguna ke halaman Histori Permintaan Pembelian. Pada halaman ini pengguna dapat memantau status pembelian yang telah dilakukan. Setelah transfer dilakukan maka status pembelian adalah Proses Verifikasi Pembayaran.

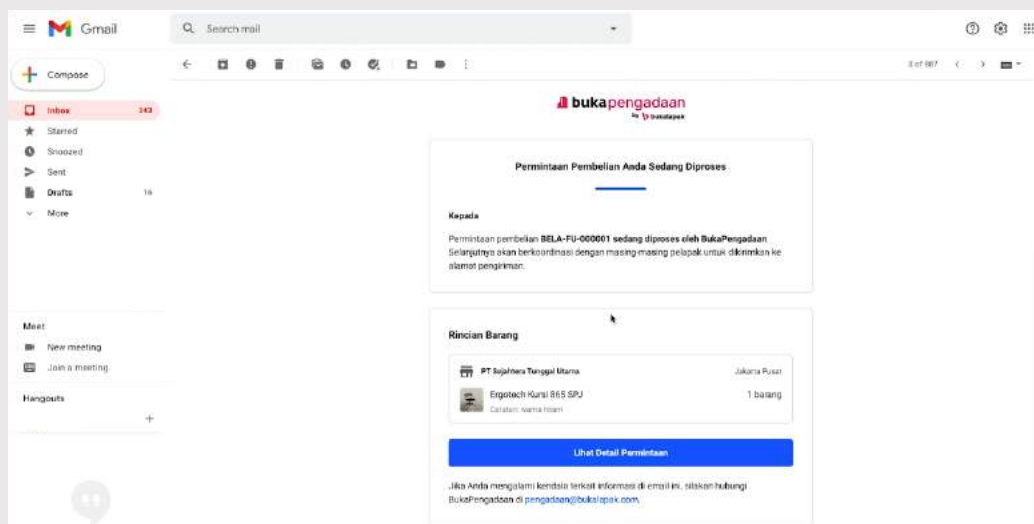


Klik 'Lihat Detail'

Setelah Verifikasi pembayaran telah berhasil maka aplikasi akan mengirimkan email keterangan bahwa pembayaran sudah terverifikasi.

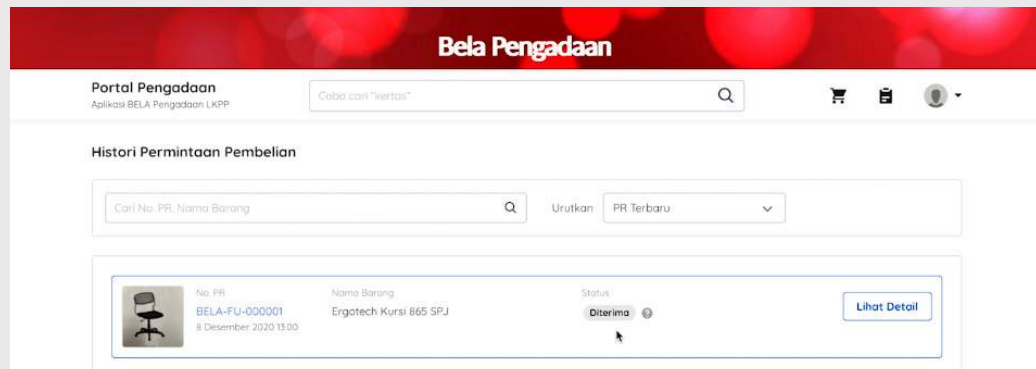


Tahapan selanjutnya setelah pembayaran terverifikasi adalah permintaan pembelian pengguna akan diteruskan ke Pelapak yang dituju. Setelah Pelapak memproses permintaan pembelian maka aplikasi akan mengirimkan informasi bahwa pembelian diproses. Pada tahapan ini pelapak akan menghubungi pengguna melalui pesan singkat/telepon untuk berkoordinasi memperlancar proses pengiriman barang.



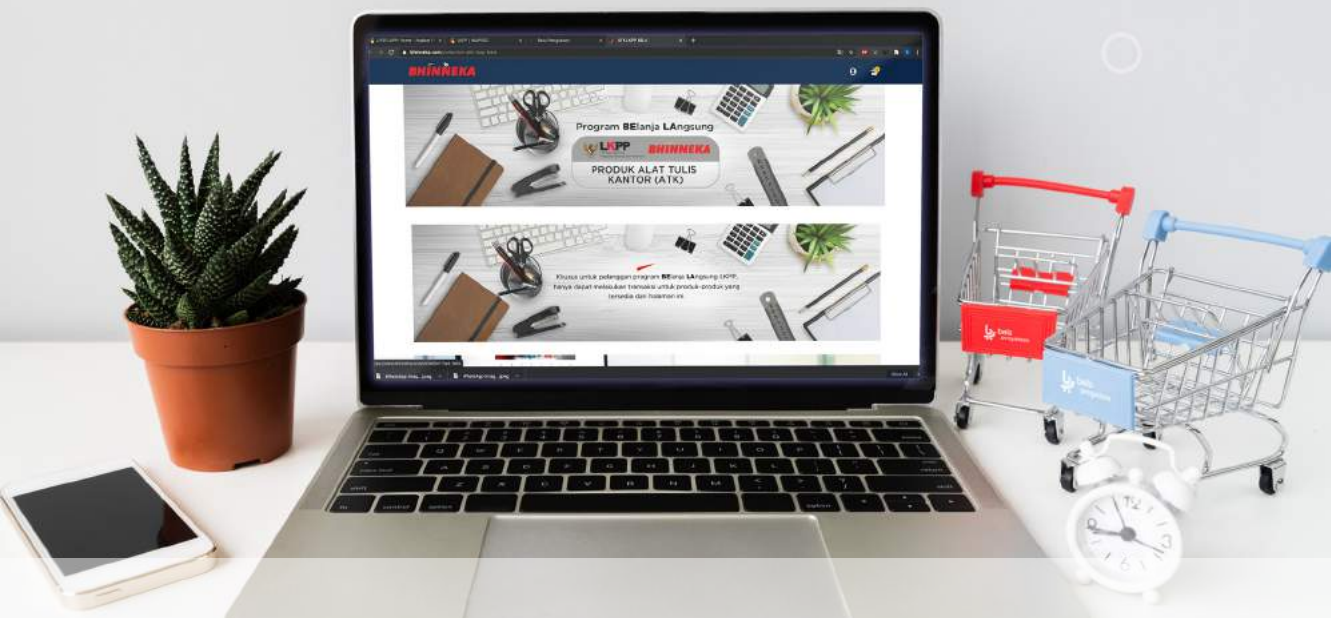
Setelah proses ini pengguna menunggu barang sampai pada tujuan.

Jika barang sudah sampai maka status pada aplikasinya akan berubah menjadi Diterima.



Pelapak akan terus berkoordinasi dengan pengguna dan setelah barang diterima akan mengirimkan faktur pembelian kepada pengguna.





Operator Bhinneka

Pada aplikasi Bela pengadaan operator Bhinneka akan memenuhi kebutuhan pengguna pada komoditas makanan, alat tulis kantor dan suvenir (Desember 2020).

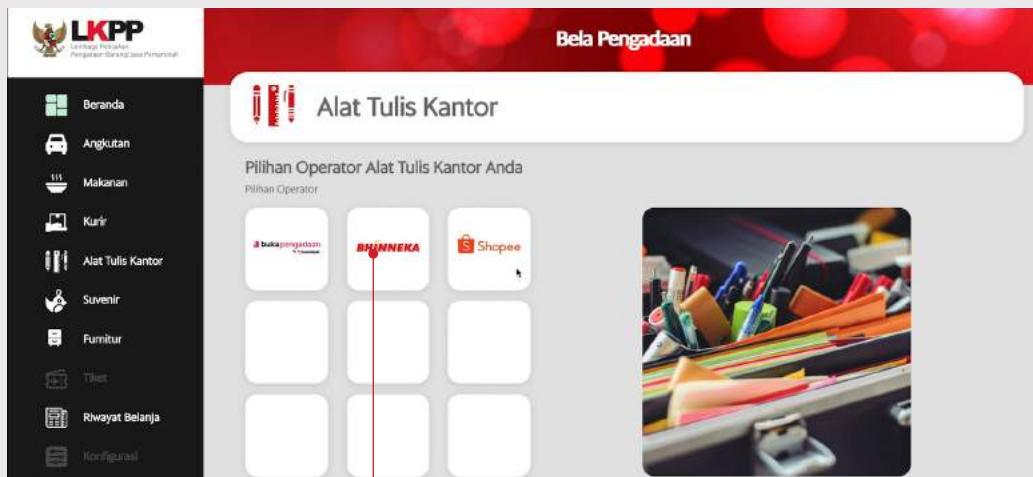
Pastikan pengguna sudah login pada aplikasi Bela Pengadaan.

- **Tampilan Halaman Utama Bela Pengadaan**



Klik 'Alat Tulis Kantor'

- Pilih Aplikasi Bhinneka



Klik 'Bhinneka'

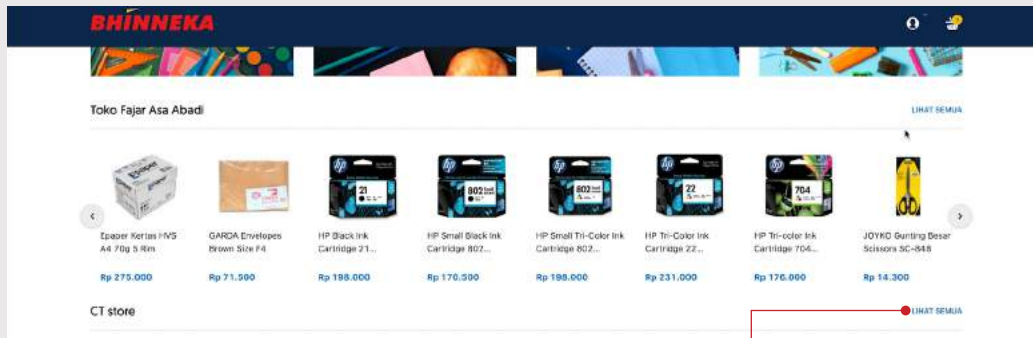
- Tampilan Beranda Bhinneka

Aplikasi akan mengarahkan pada beranda Program Belanja Langsung LKPP Bhinneka.



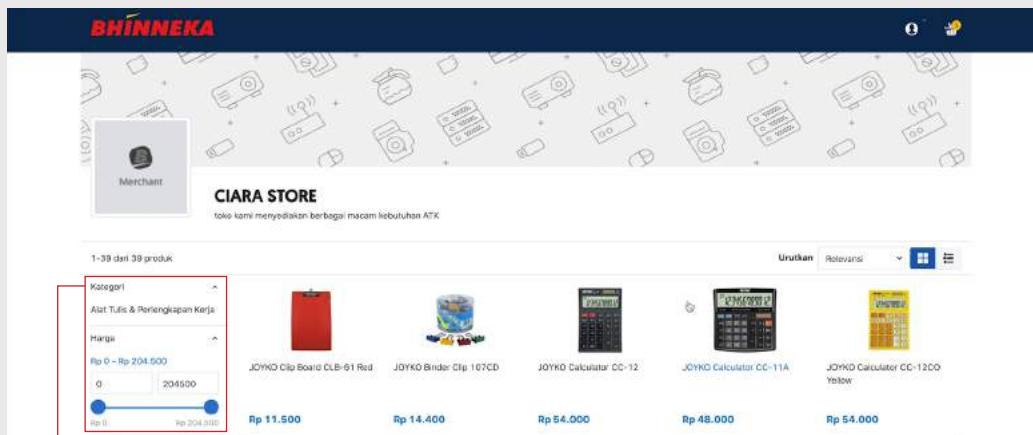
- Cari Lebih Banyak Produk

Penyajian barang-barang pada beranda dikelompokkan berdasarkan masing-masing toko.



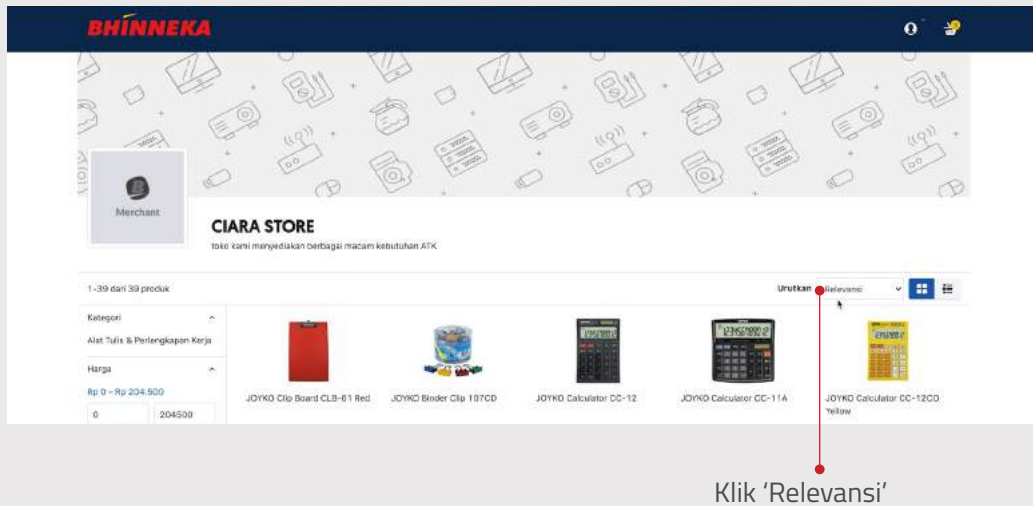
Klik 'Lihat Semua'

- Memilih Kategori Barang



Pilih 'Kategori'

- Urutkan Harga



- Urutkan Harga Terendah



- Pilih Produk



- Tampilan Detail Produk



BHINNEKA

JOYKO Binder Clip 107CD
3533667389

Harga **Rp 14.400**

Estimasi Siap dikirim 1-3 hari

Jumlah **Total Rp 28.800**

Pengiriman Dijual dan dikirim oleh Clara Store, Surabaya

☒ **Beli** **Tambah ke Keranjang**

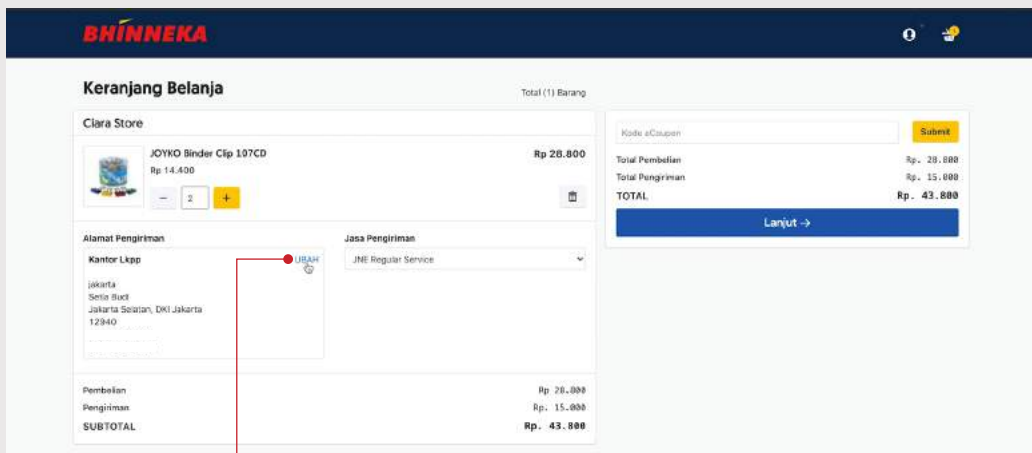
Garansi 1 Day Local Official Distributor Warranty

Deskripsi

- Binder clip
- Ukuran: 10mm
- Material: Besi
- Untuk mengikat kertas dan dokumen
- Warna-warni

Klik 'Beli'

- Periksa Alamat Pengiriman



BHINNEKA

Keranjang Belanja Total (1) Barang

Clara Store

JOYKO Binder Clip 107CD **Rp 28.800**

Alamat Pengiriman

Kantor Lkpp **UBAH**

Jakarta
Setia Budi
Jakarta Selatan, DKI Jakarta
12940

Jasa Pengiriman

JNE Regular Service

Pembelian **Rp 28.800**

Pengiriman **Rp. 15.000**

SUBTOTAL **Rp. 43.800**

Kode eCoupon **Subst**

Total Pembelian **Rp. 28.800**

Total Pengiriman **Rp. 15.000**

TOTAL **Rp. 43.800**

Lanjut →

Klik 'Ubah'

- Tentukan Ekspedisi Jasa Pengiriman

The screenshot shows the BHINNEKA shopping cart interface. The main section is titled 'Keranjang Belanja' and shows a product 'JOYKO Binder Clip 107CD' with a price of Rp 14.400 and a quantity of 2, totaling Rp 28.800. Below the product, there is a section for 'Alamat Pengiriman' (Shipping Address) and 'Jasa Pengiriman' (Shipping Service). The shipping address is 'Gedung LKPP' with details: 'Jl. Epicentrum tengah kot. 11B, Setiabudi Jakarta Selatan', 'Setia Budi', 'Jakarta Selatan, DKI Jakarta', and '12910'. The shipping service is currently set to 'Pilih Pengiriman'. To the right, there is a summary box with a 'Submit' button, showing 'Total Pembelian' (Rp. 28.800), 'Total Pengiriman' (Rp. 0), and 'TOTAL' (Rp. 28.800). A 'Lanjut ->' button is at the bottom of the summary box. A red line points from the 'Pilih Pengiriman' dropdown to the text 'Klik \'Pilih Pengiriman\''.

Klik 'Pilih Pengiriman'

- Pilih Kurir

The screenshot shows a dropdown menu for selecting a shipping service. The options are: 'Pilih Pengiriman', 'JNE Regular Service', 'JNE Trucking (Min. 10 kg)', and '✓ TIKI Regular Service'. The 'TIKI Regular Service' option is highlighted with a blue background and a checkmark. A red line points from the 'TIKI Regular Service' option to the text 'Contoh, Klik \'TIKI Regular Service\''.

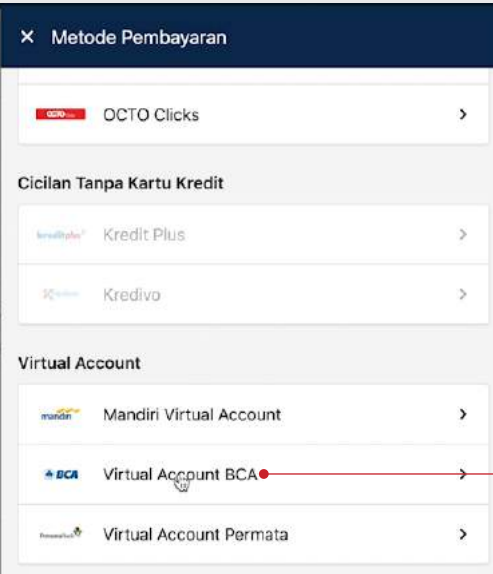
Contoh, Klik 'TIKI Regular Service'

- Sebelum Lanjut Cek Kembali Pembelian Produk

The screenshot shows the BHINNEKA shopping cart interface after selecting the shipping service. The product 'JOYKO Binder Clip 107CD' is still in the cart with a total of Rp 28.800. The shipping address remains the same. The shipping service is now set to 'TIKI Regular Service'. The summary box on the right shows 'Total Pembelian' (Rp. 28.800), 'Total Pengiriman' (Rp. 15.000), and 'TOTAL' (Rp. 43.800). A red line points from the 'Lanjut ->' button to the text 'Klik \'Lanjut\''.

Klik 'Lanjut'

• Pilih Metode Pembayaran



• Pilih 'Bank'

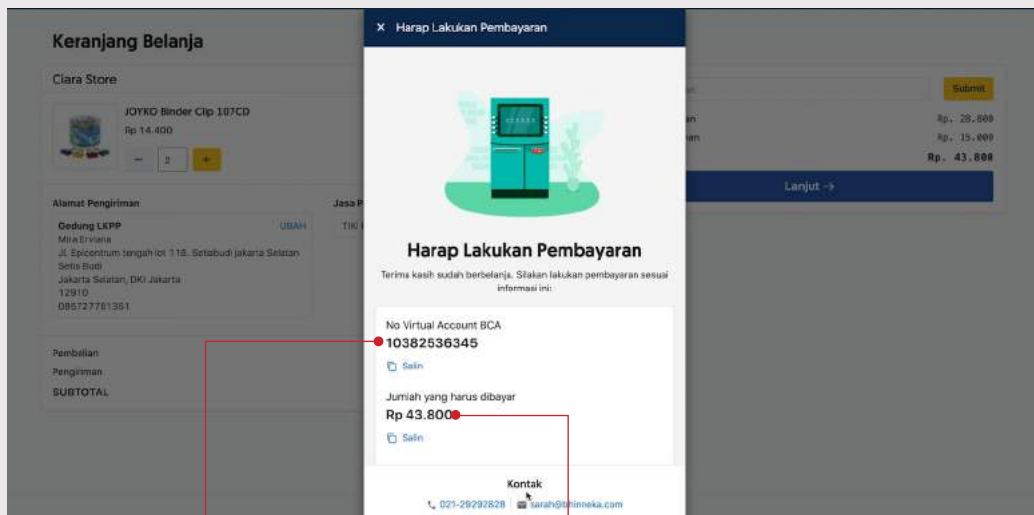
• Tampilan Pembayaran



• Klik 'Bayar'

• Tampilan Perintah Pembayaran

Aplikasi selanjutnya menampilkan pop up nomer rekening (VA) yang digunakan untuk melakukan pembayaran.



No Virtual Account

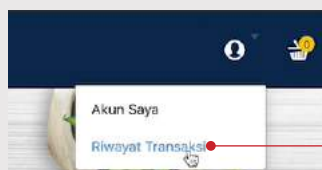
Jumlah yang harus dibayar

• Buka Beranda Untuk Melihat Riwayat Transaksi

Setelah melakukan pembayaran untuk melihat status pembayaran anda, maka pada halaman beranda tekan icon akun anda lalu pilih menu Riwayat Transaksi.

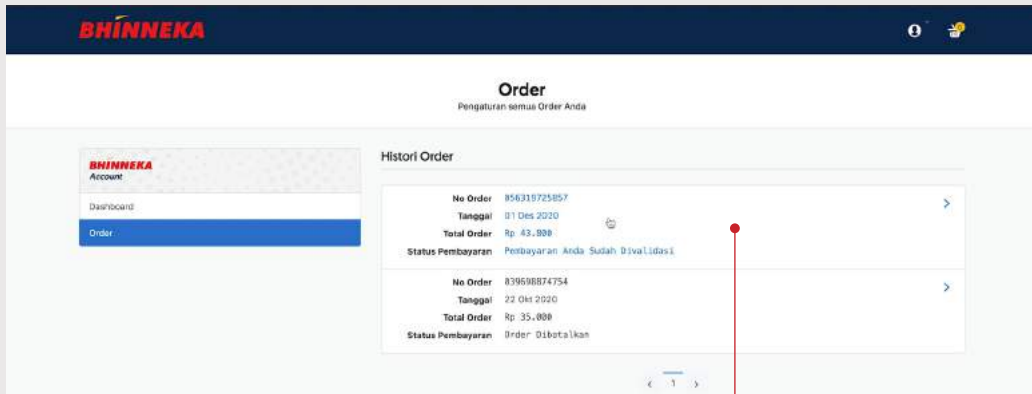


Klik 'Akun Anda'



Klik 'Riwayat Transaksi'

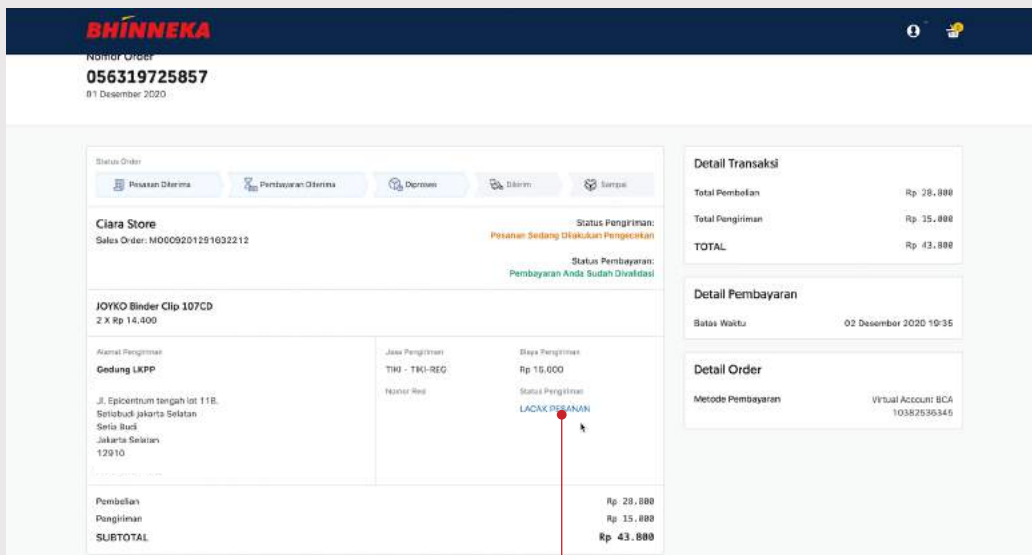
- Tampilan Status Order



Klik untuk melihat detail

- Detail Tampilan Riwayat Transaksi

Lakukan pemantauan transaksi anda pada menu Riwayat Transaksi. Jika transaksi sudah selesai maka status menjadi Order Sudah diterima.



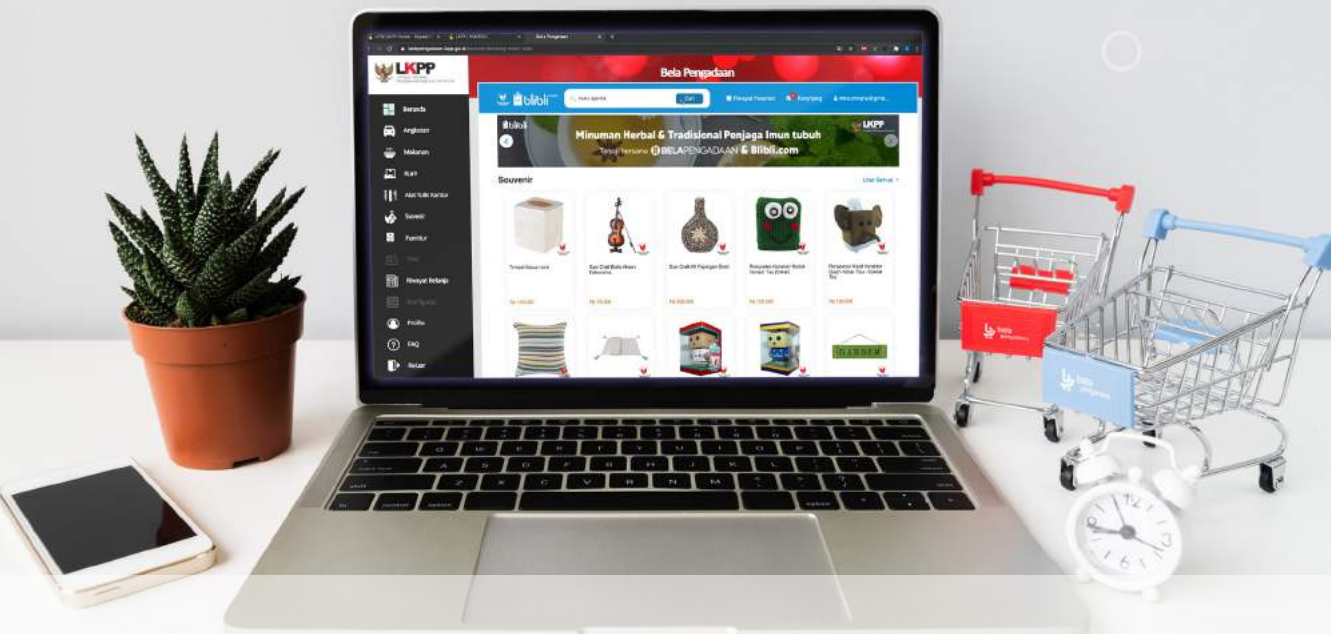
Klik 'LACAK PESANAN'

- Tampilan Status Pengiriman Baru Dikonfirmasi

	Tanggal	Status Pengiriman
	03-12-2020 14:17:47	PESANAN DIKONFIRMASI
	01-12-2020 19:37:07	PEMBAYARAN DITERIMA
	01-12-2020 19:35:56	PESANAN DITERIMA

- Tampilan Status Pengiriman Sudah Terkirim

	Tanggal	Status Pengiriman
	08-12-2020 15:20:46	PESANAN TERKIRIM Success / [M] RECEIVED BY: LIA MAILING ROOM
	11-12-2020 07:37:17	PESANAN DALAM PENGIRIMAN
	07-12-2020 14:17:48	PESANAN DIBATALKAN OLEH MERCHANT
	03-12-2020 14:17:47	PESANAN DIKONFIRMASI
	01-12-2020 19:37:07	PEMBAYARAN DITERIMA
	01-12-2020 19:35:56	PESANAN DITERIMA



Operator Bilibili

Pada aplikasi Bela pengadaan operator Blibli akan memenuhi kebutuhan pengguna pada komoditas makanan dan Suvenir (Desember 2020).

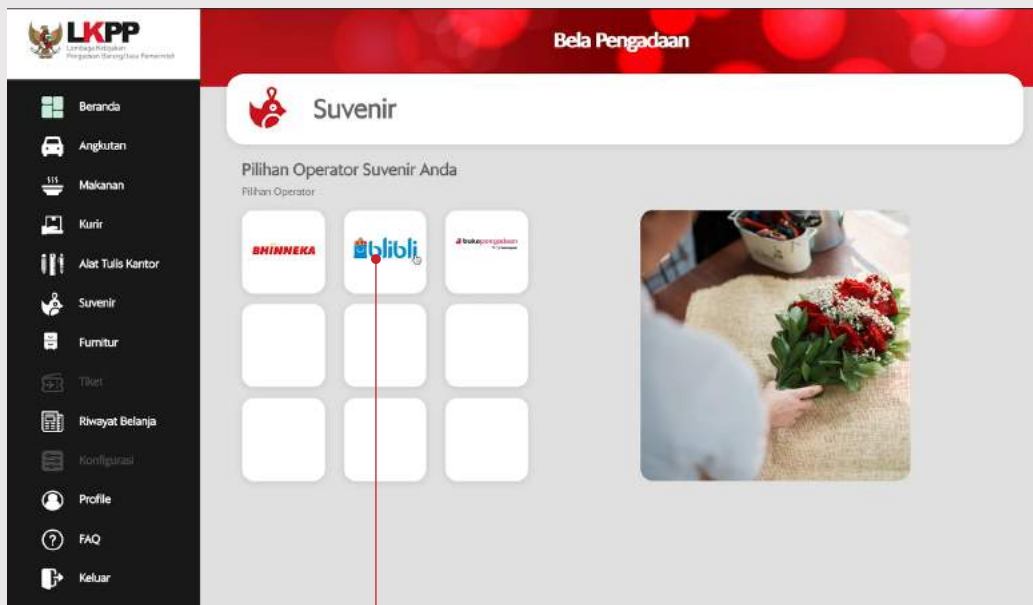
Pastikan pengguna sudah login pada aplikasi Bela Pengadaan.

- **Tampilan Halaman Utama Bela Pengadaan**



Klik 'Suvenir'

- Di Halaman Suvenir Pilih Aplikasi Blibli



Klik 'Blibli'

- Halaman Utama Bela Pengadaan Dan Blibli.com

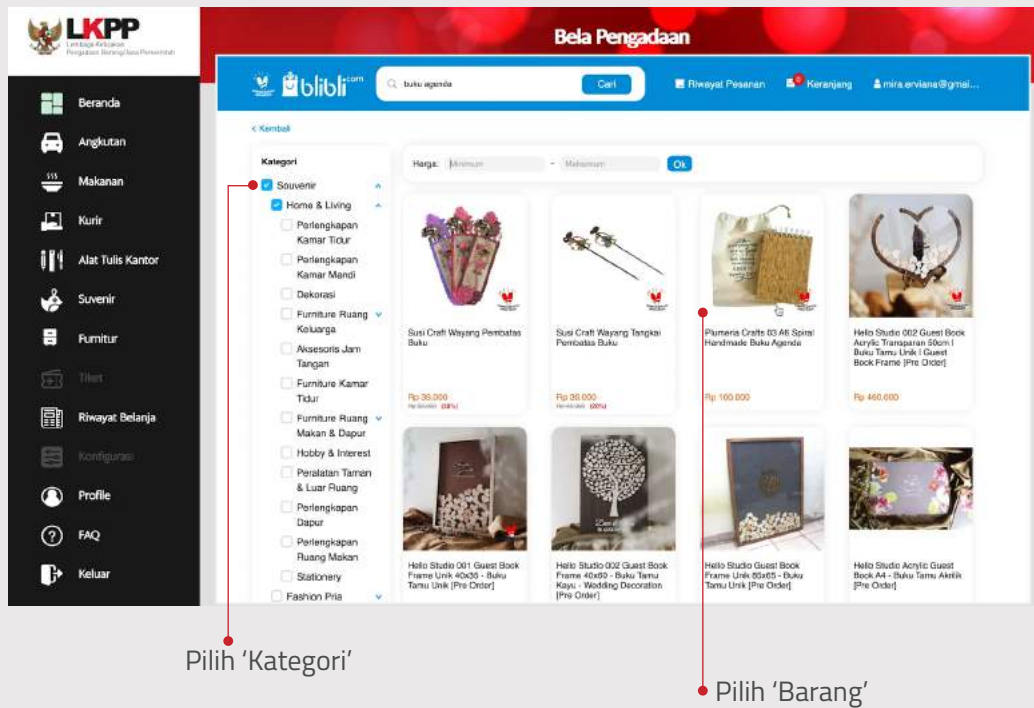
Aplikasi akan mengarahkan pada halaman utama Bela Pengadaan dan Blibli.com.



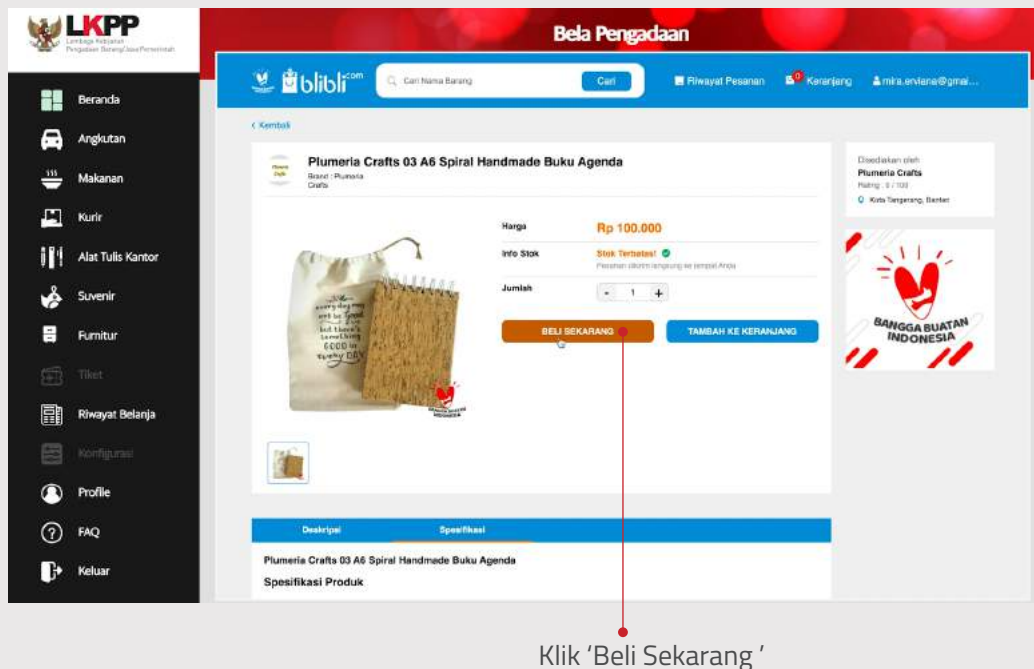
Ketik 'Nama Barang'

Klik 'Cari'

- Memilih Kategori Barang



- Tampilan Deskripsi Barang

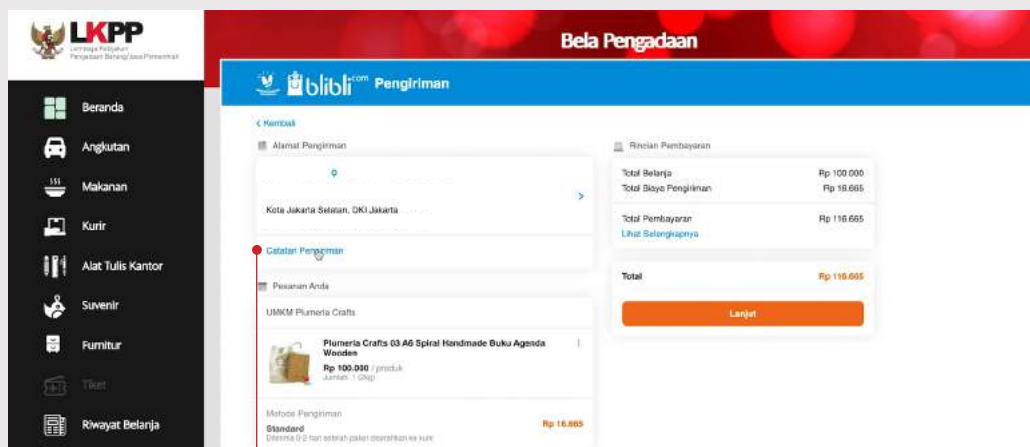


- Tampilan Halaman Keranjang

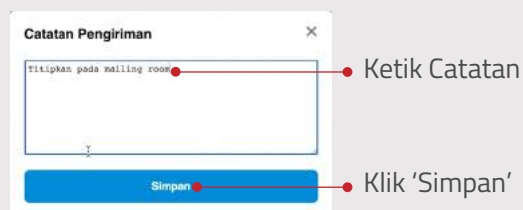


Klik 'Bayar'

- Tambah Catatan Pengiriman



Klik 'Catatan Pengiriman'



- Tampilan Halaman Keranjang



Klik 'Lanjut'

- Metode Pembayaran

Untuk operator Bilibli pembayaran hanya dengan metode pembayaran dengan Kartu Kredit.



Pilih 'Metode Pembayaran'

Klik 'Bayar Sekarang'

- Lengkapi Data Pembayaran

The screenshot shows the Blibli payment interface for a credit or debit card. At the top, it says 'Kartu kredit/debit' and 'Selesaikan pembayaran dalam 00j 58m 56d'. Below this are logos for 'SECURITY GUARANTEE', 'MasterCard SecureCode', 'Verified by VISA', 'SafeKey', and 'JCB LiSecure'. The main form contains three input fields: 'Nomor kartu' (with a red dot and line pointing to the annotation 'Ketik 'Nomor kartu kredit anda''), 'Berlaku hingga' (with a red dot and line pointing to the annotation 'Ketik 'Masa berlaku kartu kredit''), and 'CVV' (with a red dot and line pointing to the annotation 'Ketik '3 angka di belakang kartu kredit''). Below these is a dropdown menu for 'Bayar penuh' with a blue checkmark. At the bottom of the form, it shows 'Total pembayaran Rp116.665' and a 'Lihat detail' link. A large blue 'Bayar' button is at the very bottom, with a red dot and line pointing to the annotation 'Klik 'Bayar''.

Kartu kredit/debit

Selesaikan pembayaran dalam 00j 58m 56d

SECURITY GUARANTEE

MasterCard SecureCode

Verified by VISA

SafeKey

JCB LiSecure

Nomor kartu

Berlaku hingga

CVV

Bayar penuh

Total pembayaran
Rp116.665

Lihat detail

Bayar

Ketik 'Nomor kartu kredit anda'

Ketik '3 angka di belakang kartu kredit'

Ketik 'Masa berlaku kartu kredit'

Klik 'Bayar'

- Masukkan Kode Otp Yang Di Kirim Ke Ponsel Pemilik Kartu Kredit



CIMB NIAGA **mastercard**
ID Check

Silakan masukkan **OTP** yang telah dikirimkan ke nomor ponsel Anda **+62**

Waktu tersisa: 05:29

Nama Merchant : blibli.com
Jumlah : IDR 116.665,00
Tanggal & Waktu Transaksi : Sel, 01 Des 2020
 19:20:53 GMT +0700
Nomor CIMB Niaga Mastercard : XXXX XXXX XXXX
OTP :

Batal **Kirim Ulang OTP** **OK**

Pengirim SMS OTP: **CIMB Niaga** atau
+62 XXXX XXXX XXXX (untuk nomor Internasional).
Info: CIMB Niaga 14041.

• Ketik 'Kode OTP'


• Klik 'OK'

- Pembayaran Selesai Dan Lihat Riwayat Pesanan



• Klik 'Riwayat Pesanan'

- Status Pembayaran Sudah Diterima



Pilwaist Pesanan
Keranjang
mira.erviana@gmail...

[Kembali](#)

Pesanan

Pesanan Saat Ini

Pesanan Selesai

Pesanan Batal

Cari No. Pesanan:

TANGGAL TRANSAKSI 01 Dec 2020 Pukul 19:19	TOTAL PEMBAYARAN Rp 116.665	Status Pemesanan Pesanan Sampai	NO PESANAN 12061436481
ALAMAT PENGIRIMAN Telp. xxxx xxxx xxxx		RINGKASAN PEMBAYARAN Total Belanja Rp 100.000 Biaya Pengiriman Rp 16.665 Total Pembayaran Rp 116.665	



📍 Kompleks Rasuna Epicentrum
Jalan Epicentrum Tengah Lot. 11B
Jakarta Selatan 12940

☎ 021 2991 2450
021 2993 5577